


H. AYUNTAMIENTO CONSTITUCIONAL DE TECOMAN



Cuenta Pública Mensual

H. AYUNTAMIENTO CONSTITUCIONAL
DE TECOMAN, COL.
RECIBIDO
11:34 am
14 ABO. 2017

SECRETARIA DEL H. AYUNTAMIENTO
Y. Lizeth Ramirez

Marisela
H. AYUNTAMIENTO CONSTITUCIONAL
DE TECOMAN
RECIBIDO
14 ABO. 2017
SINDICO Y REGIDORES
11:42

Ejercicio Fiscal 2017

H. AYUNTAMIENTO CONSTITUCIONAL DE TECOMAN

Información Contable

Estado de Situación Financiera

Estado de Actividades

Estado de Variación en la Hacienda Pública

Estado de cambios en la Situación Financiera

Estado de Flujos de Efectivo

Estado Analítico del Activo

Estado Analítico de la Deuda y otros Pasivos

Cuenta Económica

Notas a los Estados Financieros

JULIO 2017



MUNICIPIO DE TECOMAN, COL.
Sistema Integral de Contabilidad Gubernamental
ESTADO DE SITUACION FINANCIERA
AL 31 DE JULIO DE 2017

Descripción de la Cuenta **Importe**

ACTIVO

ACTIVO CIRCULANTE

EFFECTIVO Y EQUIVALENTES

BANCOS/TESORERIA

49,122,518.99

DERECHOS A RECIBIR EFECTIVO O EQUIVALENTES

INVERSIONES FINANCIERAS DE CORTO PLAZO

1,934,678.15

CUENTAS POR COBRAR A CORTO PLAZO

234,702.98

DEUDORES DIVERSOS POR COBRAR A CORTO PLAZO

25,266,605.97

DEUDORES POR ANTICIPOS DE TESORERIA A CORTO PLAZO

224,975.91

DERECHOS A RECIBIR BIENES O SERVICIOS

ANTICIPO A PROVEEDORES POR ADQUISICIÓN DE BIENES Y PRESTACIÓN DE SERVICIOS A CORTO PLAZO

492,226.45

ANTICIPO A PROVEEDORES POR ADQUISICIÓN DE BIENES INMUEBLES Y MUEBLES A CORTO PLAZO

1,607,400.01

ANTICIPO A CONTRATISTAS POR OBRAS PÚBLICAS A CORTO PLAZO

69,516.15

TOTAL ACTIVO CIRCULANTE

78,952,624.61

ACTIVO NO CIRCULANTE

DERECHOS A RECIBIR EFECTIVO O EQUIVALENTES A LARGO PLAZO

DEUDORES DIVERSOS A LARGO PLAZO

52,963.20

BIENES INMUEBLES, INFRAESTRUCTURA Y CONSTRUCCIONES EN PROCESO

TERRENOS

9,676,870.51

EDIFICIOS NO HABITACIONALES

111,416,201.01

CONSTRUCCIONES EN PROCESO EN BIENES DE DOMINIO PÚBLICO

187,825,380.76

CONSTRUCCIONES EN PROCESO EN BIENES PROPIOS

25,583,183.18

BIENES MUEBLES

MOBILIARIO Y EQUIPO DE ADMINISTRACIÓN

15,262,790.43

MOBILIARIO Y EQUIPO EDUCACIONAL Y RECREATIVO

926,036.03

EQUIPO E INSTRUMENTAL MÉDICO Y DE LABORATORIO

2,891.10

EQUIPO DE TRANSPORTE

56,918,585.20

EQUIPO DE DEFENSA Y SEGURIDAD

7,717,266.16

MAQUINARIA, OTROS EQUIPOS Y HERRAMIENTAS

30,025,879.65

ACTIVOS INTANGIBLES

SOFTWARE

440,809.99

TOTAL ACTIVO NO CIRCULANTE

445,848,857.22

TOTAL ACTIVO

524,801,481.83

PASIVO

PASIVO CIRCULANTE

CUENTAS POR PAGAR A CORTO PLAZO

SERVICIOS PERSONALES POR PAGAR A CORTO PLAZO

3,538,577.87

PROVEEDORES POR PAGAR A CORTO PLAZO

14,715,548.57

CONTRATISTAS POR OBRAS PÚBLICAS POR PAGAR A CORTO PLAZO

5,034,479.39

TRANSFERENCIAS OTORGADAS POR PAGAR A CORTO PLAZO

2,902,553.53

RETENCIONES Y CONTRIBUCIONES POR PAGAR A CORTO PLAZO

82,819,698.61

DEVOLUCIONES DE LA LEY DE INGRESO POR PAGAR A CORTO PLAZO

-300,024.92

OTRAS CUENTAS POR PAGAR A CORTO PLAZO

43,437,974.49


PORCIÓN A CORTO PLAZO DE LA DEUDA PÚBLICA A LARGO PLAZO

PORCIÓN A CORTO PLAZO DE LA DEUDA PÚBLICA INTERNA

66,213,356.64


PROVISIONES A CORTO PLAZO

"BAJO PROTESTA DE DECIR VERDAD DECLARAMOS QUE LOS ESTADOS FINANCIEROS Y SUS NOTAS, SON RAZONABLEMENTE CORRECTOS Y SON REPOSABILIDAD DEL EMISOR"



MUNICIPIO DE TECOMAN, COL.
 Sistema Integral de Contabilidad Gubernamental
ESTADO DE SITUACION FINANCIERA
 AL 31 DE JULIO DE 2017

Descripción de la Cuenta	Importe
OTRAS PROVISIONES A CORTO PLAZO	13,716,519.70
<i>OTROS PASIVOS A CORTO PLAZO</i>	
INGRESOS POR CLASIFICAR	3,326.76
TOTAL PASIVO CIRCULANTE	232,082,010.64
TOTAL PASIVO	232,082,010.64
HACIENDA PUBLICA/ PATRIMONIO	
HACIENDA PUBLICA/ PATRIMONIO CONTRIBUIDO	
<i>APORTACIONES</i>	112,800,105.42
TOTAL HACIENDA PUBLICA/ PATRIMONIO CONTRIBUIDO	112,800,105.42
HACIENDA PUBLICA/ PATRIMONIO GENERADO	
<i>RESULTADO DEL EJERCICIO (AHORRO/DES AHORRO)</i>	38,885,620.79
<i>RESULTADOS DE EJERCICIOS ANTERIORES</i>	141,033,744.98
TOTAL HACIENDA PUBLICA/ PATRIMONIO GENERADO	179,919,365.77
TOTAL HACIENDA PUBLICA/ PATRIMONIO	292,719,471.19
TOTAL PASIVO Y HACIENDA PUBLICA/ PATRIMONIO	524,801,481.83



TESORERA MUNICIPAL

L.C.P. MARTHA ANGELICA VALENZUELA VERDUZCO


PRESIDENTE MUNICIPAL
 PRESIDENCIA

JOSE GUADALUPE GARCIA NEGRETE



DIRECTOR DE EGRESOS Y CONTABILIDAD

C.P. JUAN GABRIEL MADRIGAL GÓMEZ



MUNICIPIO DE TECOMAN, COL.
Sistema Integral de Contabilidad Gubernamental
ESTADO DE ACTIVIDADES
DEL 1 DE JULIO AL 31 DE JULIO DE 2017

Descripción de la Cuenta	Importe
INGRESOS	
INGRESOS DE GESTIÓN	
<i>IMPUESTOS</i>	
IMPUESTO SOBRE LOS INGRESOS	0.00
IMPUESTOS SOBRE EL PATRIMONIO	2,460,743.45
IMPUESTO SOBRE LA PRODUCCIÓN, EL CONSUMO Y LAS TRANSACCIONES	343,098.17
ACCESORIOS	741,510.52
<i>DERECHOS</i>	
DERECHOS POR EL USO, GOCE, APROVECHAMIENTO O EXPLOTACIÓN DE BIENES DE DOMINIO PÚBLICO	28,767.39
DERECHOS POR PRESTACIÓN DE SERVICIOS	1,622,412.66
ACCESORIOS	28,226.57
OTROS DERECHOS	826,374.45
<i>PRODUCTOS DE TIPO CORRIENTE</i>	
PRODUCTOS DERIVADOS DEL USO Y APROVECHAMIENTO DE BIENES NO SUJETOS A RÉGIMEN DE DOMINIO PÚBLICO	95,777.77
OTROS PRODUCTOS QUE GENERAN INGRESOS CORRIENTES	14,467.85
<i>APROVECHAMIENTOS DE TIPO CORRIENTE</i>	
MULTAS	-411,095.22
OTROS APROVECHAMIENTOS	83,146.21
TOTAL INGRESOS DE GESTIÓN	5,833,429.82
PARTICIPACIONES, APORTACIONES, TRANSFERENCIAS, ASIGNACIONES, SUBSIDIOS Y OTRAS AYUDAS	
<i>PARTICIPACIONES Y APORTACIONES</i>	
PARTICIPACIONES	15,242,824.36
APORTACIONES	5,861,209.00
CONVENIOS	914,355.09
TOTAL PARTICIPACIONES, APORTACIONES, TRANSFERENCIAS, ASIGNACIONES, SUBSIDIOS Y OTRAS AYUDAS	22,018,388.45
OTROS INGRESOS	
<i>INGRESOS EXTRAORDINARIOS</i>	
ENDEUDAMIENTO INTERNO	0.00
TOTAL INGRESOS	27,851,818.27
GASTOS Y OTRAS PÉRDIDAS	
GASTOS DE FUNCIONAMIENTO	
<i>SERVICIOS PERSONALES</i>	
REMUNERACIONES AL PERSONAL DE CARÁCTER PERMANENTE	10,671,600.28
REMUNERACIONES AL PERSONAL DE CARÁCTER TRANSITORIO	876,851.61
REMUNERACIONES ADICIONALES Y ESPECIALES	1,764,132.56
SEGURIDAD SOCIAL	-388,825.00
OTRAS PRESTACIONES SOCIALES Y ECONOMICAS	2,704,265.08
<i>MATERIALES Y SUMINISTROS</i>	
MATERIALES DE ADMINISTRACION, EMISION DE DOCUMENTOS Y ARTICULOS OFICIALES	86,074.21
ALIMENTOS Y UTENSILIOS	837.96
MATERIALES Y ARTICULOS DE CONSTRUCCION Y DE REPARACION	116,662.56
PRODUCTOS QUIMICOS, FARMACEUTICOS Y DE LABORATORIO	2,717.87
COMBUSTIBLES, LUBRICANTES Y ADITIVOS	1,150,289.10

"BAJO PROTESTA DE DECIR VERDAD DECLARAMOS QUE LOS ESTADOS FINANCIEROS Y SUS NOTAS, SON RAZONABLEMENTE CORRECTOS Y SON RESPONSABILIDAD DEL EMISOR"



MUNICIPIO DE TECOMAN, COL.
Sistema Integral de Contabilidad Gubernamental
ESTADO DE ACTIVIDADES
DEL 1 DE JULIO AL 31 DE JULIO DE 2017

Descripción de la Cuenta	Importe
VESTUARIO, BLANCOS, PRENDAS DE PROTECCION Y ARTICULOS DEPORTIVOS	0.00
MATERIALES Y SUMINISTROS PARA SEGURIDAD	0.00
HERRAMIENTAS, REFACCIONES Y ACCESORIOS MENORES	60,766.37
<i>SERVICIOS GENERALES</i>	
SERVICIOS BÁSICOS	2,271,471.32
SERVICIOS DE ARRENDAMIENTO	54,566.40
SERVICIOS PROFESIONALES, CIENTÍFICOS Y TÉCNICOS Y OTROS SERVICIOS	57,003.31
SERVICIOS FINANCIEROS, BANCARIOS Y COMERCIALES	9,581.57
SERVICIOS DE INSTALACION, REPARACION, MANTENIMIENTO Y CONSERVACION	75,565.46
SERVICIOS DE COMUNICACION SOCIAL Y PUBLICIDAD	73,080.00
SERVICIOS DE TRASLADO Y VIATICOS	7,095.00
SERVICIOS OFICIALES	179,806.02
OTROS SERVICIOS GENERALES	73,116.80
TOTAL GASTOS DE FUNCIONAMIENTO	19,846,658.48
TRANSFERENCIAS, ASIGNACIONES, SUBSIDIOS Y OTRAS AYUDAS	
<i>TRANSFERENCIAS INTERNAS Y ASIGNACIONES AL SECTOR PÚBLICO</i>	
TRANSFERENCIAS INTERNAS AL SECTOR PÚBLICO	1,816,000.00
<i>SUBSIDIOS Y SUBENCIONES</i>	
SUBSIDIOS	96,848.00
<i>AYUDAS SOCIALES</i>	
AYUDAS SOCIALES A PERSONAS	269,694.36
AYUDAS SOCIALES A INSTITUCIONES	18,950.00
<i>PENSIONES Y JUBILACIONES</i>	
JUBILACIONES	3,189.00
TOTAL TRANSFERENCIAS, ASIGNACIONES, SUBSIDIOS Y OTRAS AYUDAS	2,204,681.36
PARTICIPACIONES Y APORTACIONES	
<i>PARTICIPACIONES</i>	
PARTICIPACIONES DE LA FEDERACIÓN A ENTIDADES FEDERATIVAS Y MUNICIPIOS	3.00
TOTAL PARTICIPACIONES Y APORTACIONES	3.00
INTERESES, COMISIONES Y OTROS GASTOS DE LA DEUDA PÚBLICA	
<i>INTERESES DE LA DEUDA PUBLICA</i>	
INTERESES DE LA DEUDA PÚBLICA INTERNA	324,372.23
TOTAL INTERESES, COMISIONES Y OTROS GASTOS DE LA DEUDA PÚBLICA	324,372.23
OTROS GASTOS Y PÉRDIDAS EXTRAORDINARIAS	
<i>OTROS GASTOS</i>	
OTROS GASTOS VARIOS	0.00
TOTAL GASTOS Y OTRAS PÉRDIDAS	22,375,715.07
RESULTADO DEL EJERCICIO (AHORRO/DESAHORRO)	5,476,103.20

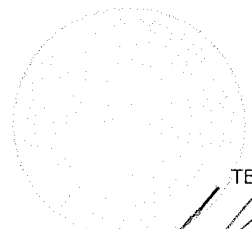
"BAJO PROTESTA DE DECIR VERDAD DECLARAMOS QUE LOS ESTADOS FINANCIEROS Y SUS NOTAS, SON RAZONABLEMENTE CORRECTOS Y SON RESPONSABILIDAD DEL EMISOR"



MUNICIPIO DE TECOMAN, COL.
 Sistema Integral de Contabilidad Gubernamental
ESTADO DE ACTIVIDADES
DEL 1 DE JULIO AL 31 DE JULIO DE 2017

Descripción de la Cuenta

Importe




TESORERA MUNICIPAL

L.C.P. MARTHA ANGELICA VALENZUELA VERDUZCO



PRESIDENTE MUNICIPAL

Jose Guadalupe Garcia Negrete
JOSE GUADALUPE GARCIA NEGRETE



DIRECCION DE EGRESOS

DIRECTOR DE EGRESOS Y CONTABILIDAD

C.P. JUAN GABRIEL MADRIGAL GÓMEZ




MUNICIPIO DE TECOMAN, COL.
Sistema Integral de Contabilidad Gubernamental
ESTADO DE VARIACION EN LA HACIENDA PUBLICA
DEL 1 DE ENERO AL 31 DE JULIO DE 2017

Descripción de la Cuenta	Hacienda Pública/Patrimonio Contribuido	Hacienda Pública/Patrimonio Gen. Ejer. Ant.	Hacienda Pública/Patrimonio Gen. Ejer.	Ajustes por Cambios de Valor	Total
Rectificaciones de Resultados de Ejercicios Anteriores		0.00		0.00	0.00
Patrimonio Neto Inicial Ajustado del Ejercicio 2016	112,800,105.42				112,800,105.42
<i>Aportaciones</i>	<i>112,800,105.42</i>				
<i>Donaciones de Capital</i>		<i>0.00</i>			
<i>Actualización de la Hacienda Pública/Patrimonio</i>		<i>0.00</i>			
Variaciones de la Hacienda Pública/Patrimonio Neto del Ejercicio		127,515,507.17			127,515,507.17
<i>Resultados del Ejercicio (Ahorro/DesAhorro)</i>		<i>0.00</i>			
<i>Resultados de Ejercicios Anteriores</i>		<i>127,515,507.17</i>			
<i>Revalúos</i>		<i>0.00</i>			
<i>Reservas</i>		<i>0.00</i>			
Hacienda Pública/Patrimonio Neto Final del Ejercicio 2016					240,315,612.59
Cambios en la Hacienda Pública/Patrimonio Neto del Ejercicio 2017	0.00				0.00
<i>Aportaciones</i>	<i>0.00</i>				
<i>Donaciones de Capital</i>	<i>0.00</i>				
<i>Actualización de la Hacienda Pública/Patrimonio</i>	<i>0.00</i>				
Variaciones de la Hacienda Pública/Patrimonio Neto del Ejercicio 2017			52,403,858.60		52,403,858.60
<i>Resultados del Ejercicio (Ahorro/Desahorro)</i>			<i>38,885,620.79</i>		
<i>Resultados de Ejercicios Anteriores</i>			<i>13,518,237.81</i>		
<i>Revalúos</i>			<i>0.00</i>		
<i>Reservas</i>			<i>0.00</i>		
Saldo Neto en la Hacienda Pública/Patrimonio Ejercicio 2017					292,719,471.19

"BAJO PROTESTA DE DECIR VERDAD DECLARAMOS QUE LOS ESTADOS FINANCIEROS Y SUS NOTAS, SON RAZONABLEMENTE CORRECTOS Y SON RESPONSABILIDAD DEL EMISOR"

Fecha: 09/08/2017 09:00:54 a.m.




MUNICIPIO DE TECOMAN, COL.

Sistema Integral de Contabilidad Gubernamental
ESTADO DE VARIACION EN LA HACIENDA PUBLICA
DEL 1 DE ENERO AL 31 DE JULIO DE 2017


Descripción de la Cuenta

Hacienda Pública/ Patrimonio Contribuido	Hacienda Pública/ Patrimonio Gen. Ejer. Ant.	Hacienda Pública/ Patrimonio Gen. Ejer.	Ajustes por Cambios de Valor	Total
--	--	---	------------------------------	-------



TESORERA MUNICIPAL

L.C.P. MARTHA ANGELICA VALENZUELA VERDUZCO




PRESIDENTE MUNICIPAL

Jose Guadalupe Garcia Negrete
JOSE GUADALUPE GARCIA NEGRETE
PRESIDENCIA



DIRECCION DE EGRESOS Y CONTABILIDAD
DIRECTOR DE EGRESOS Y CONTABILIDAD

Juan Gabriel Madrigal Gomez
C.P. JUAN GABRIEL MADRIGAL GOMEZ



MUNICIPIO DE TECOMAN, COL.
Sistema Integral de Contabilidad Gubernamental
ESTADO DE CAMBIOS EN LA SITUACION FINANCIERA
1 DE ENERO AL 31 DE JULIO DE 2017


Descripción de la Cuenta	Origen	Aplicación
ACTIVO		
ACTIVO CIRCULANTE		
<i>EFFECTIVO Y EQUIVALENTES</i>		
BANCOS/TESORERIA	0.00	17,457,194.39
<i>DERECHOS A RECIBIR EFECTIVO O EQUIVALENTES</i>		
CUENTAS POR COBRAR A CORTO PLAZO	7,919.82	0.00
DEUDORES DIVERSOS POR COBRAR A CORTO PLAZO	13,089,890.85	0.00
DEUDORES POR ANTICIPOS DE TESORERIA A CORTO PLAZO	0.00	215,000.00
<i>DERECHOS A RECIBIR BIENES O SERVICIOS</i>		
ANTICIPO A PROVEEDORES POR ADQUISICIÓN DE BIENES Y PRESTACIÓN DE SERVICIOS A CORTO PLAZO	0.00	54,500.00
ANTICIPO A CONTRATISTAS POR OBRAS PÚBLICAS A CORTO PLAZO	0.00	0.00
TOTAL ACTIVO CIRCULANTE	13,097,810.67	17,726,694.39
ACTIVO NO CIRCULANTE		
<i>BIENES INMUEBLES, INFRAESTRUCTURA Y CONSTRUCCIONES EN PROCESO</i>		
CONSTRUCCIONES EN PROCESO EN BIENES DE DOMINIO PÚBLICO	0.00	10,702,684.99
CONSTRUCCIONES EN PROCESO EN BIENES PROPIOS	0.00	750,000.00
<i>BIENES MUEBLES</i>		
MOBILIARIO Y EQUIPO DE ADMINISTRACIÓN	0.00	3,447.00
MOBILIARIO Y EQUIPO EDUCACIONAL Y RECREATIVO	0.00	242,300.80
EQUIPO DE TRANSPORTE	0.00	2,330,100.00
MAQUINARIA, OTROS EQUIPOS Y HERRAMIENTAS	0.00	100,920.00
TOTAL ACTIVO NO CIRCULANTE	0.00	14,129,452.79
TOTAL ACTIVO	13,097,810.67	31,856,147.18
PASIVO		
PASIVO CIRCULANTE		
<i>CUENTAS POR PAGAR A CORTO PLAZO</i>		
SERVICIOS PERSONALES POR PAGAR A CORTO PLAZO	181,023.75	0.00
PROVEEDORES POR PAGAR A CORTO PLAZO	0.00	8,619,510.92
CONTRATISTAS POR OBRAS PÚBLICAS POR PAGAR A CORTO PLAZO	0.00	514,633.86
PARTICIPACIONES Y APORTACIONES POR PAGAR A CORTO PLAZO	0.00	72,081.60
TRANSFERENCIAS OTORGADAS POR PAGAR A CORTO PLAZO	0.00	5,387,634.03
RETENCIONES Y CONTRIBUCIONES POR PAGAR A CORTO PLAZO	8,274,067.31	0.00
DEVOLUCIONES DE LA LEY DE INGRESO POR PAGAR A CORTO PLAZO	0.00	25,023.26
OTRAS CUENTAS POR PAGAR A CORTO PLAZO	0.00	18,369,528.37
<i>PORCIÓN A CORTO PLAZO DE LA DEUDA PÚBLICA A LARGO PLAZO</i>		
PORCIÓN A CORTO PLAZO DE LA DEUDA PÚBLICA INTERNA	0.00	7,101,880.01
<i>PROVISIONES A CORTO PLAZO</i>		
OTRAS PROVISIONES A CORTO PLAZO	0.00	2,011,984.48
<i>OTROS PASIVOS A CORTO PLAZO</i>		
INGRESOS POR CLASIFICAR	1,663.38	0.00
TOTAL PASIVO CIRCULANTE	8,456,754.44	42,102,276.53
TOTAL PASIVO	8,456,754.44	42,102,276.53
HACIENDA PUBLICA/ PATRIMONIO		
HACIENDA PUBLICA/ PATRIMONIO GENERADO		


"BAJO PROTESTA DE DECIR VERDAD DECLARAMOS QUE LOS ESTADOS FINANCIEROS Y SUS NOTAS, SON RAZONABLEMENTE CORRECTOS Y SON REPOSABILIDAD DEL EMISOR"


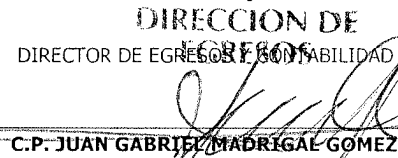



MUNICIPIO DE TECOMAN, COL.
 Sistema Integral de Contabilidad Gubernamental
ESTADO DE CAMBIOS EN LA SITUACION FINANCIERA
 1 DE ENERO AL 31 DE JULIO DE 2017

Descripción de la Cuenta	Origen	Aplicación
RESULTADO DEL EJERCICIO (AHORRO/DESAHORRO)	38,885,620.79	0.00
RESULTADOS DE EJERCICIOS ANTERIORES	13,518,237.81	0.00
TOTAL HACIENDA PUBLICA/ PATRIMONIO GENERADO	52,403,858.60	0.00
TOTAL HACIENDA PUBLICA/ PATRIMONIO	52,403,858.60	0.00
TOTAL PASIVO Y HACIENDA PUBLICA/ PATRIMONIO	60,860,619.84	42,102,276.53


 TRESORERA MUNICIPAL
L.C.P. MARTHA ANGELICA VALENZUELA VERDUZCO


PRESIDENTE MUNICIPAL
 PRESIDENCIA

JOSE GUADALUPE GARCIA NEGRETE


 DIRECCION DE EGRESOS Y CONTABILIDAD

C.P. JUAN GABRIEL MADRIGAL GOMEZ



MUNICIPIO DE TECOMAN, COL.
Sistema Integral de Contabilidad Gubernamental
ESTADO DE FLUJOS DE EFECTIVO
DEL 1 DE JULIO AL 31 DE JULIO DE 2017

Descripción de la Cuenta	Total
FLUJOS DE EFECTIVO DE LAS ACTIVIDADES DE OPERACION	<u>27,851,818.27</u>
ORIGEN	
IMPUESTOS	3,545,352.14
DERECHOS	2,505,781.07
PRODUCTOS DE TIPO CORRIENTE	110,245.62
APROVECHAMIENTOS DE TIPO CORRIENTE	-327,949.01
PARTICIPACIONES Y APORTACIONES	22,018,388.45
	<u>22,375,715.07</u>
APLICACION	
SERVICIOS PERSONALES	15,628,024.53
MATERIALES Y SUMINISTROS	1,417,348.07
SERVICIOS GENERALES	2,801,285.88
TRANSFERENCIAS INTERNAS Y ASIGNACIONES AL SECTOR PÚBLICO	1,816,000.00
SUBSIDIOS Y SUBENCIONES	96,848.00
AYUDAS SOCIALES	288,644.36
PENSIONES Y JUBILACIONES	3,189.00
PARTICIPACIONES	3.00
INTERESES DE LA DEUDA PUBLICA	324,372.23
	<u>5,476,103.20</u>
FLUJOS NETOS DE EFECTIVO POR ACTIVIDADES DE OPERACION	<u>5,476,103.20</u>
FLUJOS DE EFECTIVO DE LAS ACTIVIDADES DE INVERSION	<u>45,710.91</u>
ORIGEN	
BIENES INMUEBLES, INFRAESTRUCTURA Y CONSTRUCCIONES EN PROCESO	0.00
BIENES MUEBLES	0.00
OTROS ORIGENES DE INVERSION	45,710.91
	<u>1,639,642.58</u>
APLICACION	
BIENES INMUEBLES, INFRAESTRUCTURA Y CONSTRUCCIONES EN PROCESO	1,523,107.56
BIENES MUEBLES	0.00
OTRAS APLICACIONES DE INVERSION	116,535.02
	<u>-1,593,931.67</u>
FLUJOS NETOS DE EFECTIVO POR ACTIVIDADES DE INVERSION	<u>-1,593,931.67</u>
FLUJOS DE EFECTIVO DE LAS ACTIVIDADES DE FINANCIAMIENTO	<u>18,189,998.47</u>
ORIGEN	
ENDEUDAMIENTO NETO	0.00
- INTERNO	0.00
- EXTERNO	0.00
OTROS ORIGENES DE FINANCIAMIENTO	18,189,998.47
	<u>24,606,135.81</u>
APLICACION	



MUNICIPIO DE TECOMAN, COL.
 Sistema Integral de Contabilidad Gubernamental
ESTADO DE FLUJOS DE EFECTIVO
 DEL 1 DE JULIO AL 31 DE JULIO DE 2017

Descripción de la Cuenta	Total
SERVICIOS DE LA DEUDA	995,433.79
- INTERNO	995,433.79
- EXTERNO	0.00
OTRAS APLICACIONES DE FINANCIAMIENTO	23,610,702.02
FLUJOS NETOS DE EFECTIVO POR ACTIVIDADES DE FINANCIAMIENTO	<u>-6,416,137.34</u>
INCREMENTO/DISMINUCION NETA EN EL EFECTIVO Y EQUIVALENTES AL EFECTIVO	-2,533,965.81
EFFECTIVO Y EQUIVALENTES AL EFECTIVO AL INICIO DEL EJERCICIO	51,656,484.80
EFFECTIVO Y EQUIVALENTES AL EFECTIVO AL FINAL DEL EJERCICIO	<u>49,122,518.99</u>

PRESIDENCIA
 PRESIDENTE MUNICIPAL
Jose Guadalupe Garcia Negrete
 JOSE GUADALUPE GARCIA NEGRETE

TESORERA MUNICIPAL
 L.C.P. MARTHA ANGELICA VALENZUELA VERDUZCO

DIRECCION DE EGRESOS
 DIRECTOR DE EGRESOS Y CONTABILIDAD
Juan Gabriel Madrigal Gomez
 C.P. JUAN GABRIEL MADRIGAL GOMEZ



MUNICIPIO DE TECOMAN, COL.
Sistema Integral de Contabilidad Gubernamental
ESTADO ANALITICO DEL ACTIVO
DEL 1 DE JULIO AL 31 DE JULIO DE 2017

Descripción de la Cuenta	Saldo Inicial	Cargos del Periodo	Abonos del Periodo	Saldo Final	Variación del Periodo
ACTIVO					
ACTIVO CIRCULANTE	79,816,080.46	65,060,188.45	65,923,644.30	78,952,624.61	-863,455.85
<i>EFFECTIVO Y EQUIVALENTES</i>	51,656,484.80	57,920,554.11	60,454,519.92	49,122,518.99	-2,533,965.81
BANCOS/TESORERIA	51,656,484.80	57,920,554.11	60,454,519.92	49,122,518.99	-2,533,965.81
DERECHOS A RECIBIR EFECTIVO O EQUIVALENTES	26,009,673.05	7,120,414.34	5,469,124.38	27,660,963.01	1,651,289.96
INVERSIONES FINANCIERAS DE CORTO PLAZO	1,934,678.15	0.00	0.00	1,934,678.15	0.00
CUENTAS POR COBRAR A CORTO PLAZO	234,999.26	0.00	296.28	234,702.98	-296.28
DEUDORES DIVERSOS POR COBRAR A CORTO PLAZO	23,615,019.73	6,903,206.18	5,251,619.94	25,266,605.97	1,651,586.24
DEUDORES POR ANTICIPOS DE TESORERIA A CORTO PLAZO	224,975.91	217,208.16	217,208.16	224,975.91	0.00
DERECHOS A RECIBIR BIENES O SERVICIOS	2,149,922.61	19,220.00	0.00	2,169,142.61	19,220.00
ANTICIPO A PROVEEDORES POR ADQUISICIÓN DE BIENES Y PRESTACIÓN DE SERVICIOS A CORTO PLAZO	473,006.45	19,220.00	0.00	492,226.45	19,220.00
ANTICIPO A PROVEEDORES POR ADQUISICIÓN DE BIENES INMUEBLES Y MUEBLES A CORTO PLAZO	1,607,400.01	0.00	0.00	1,607,400.01	0.00
ANTICIPO A CONTRATISTAS POR OBRAS PÚBLICAS A CORTO PLAZO	69,516.15	0.00	0.00	69,516.15	0.00
ACTIVO NO CIRCULANTE	444,325,749.66	1,523,107.56	0.00	445,848,857.22	1,523,107.56
<i>DERECHOS A RECIBIR EFECTIVO O EQUIVALENTES A LARGO PLAZO</i>	52,963.20	0.00	0.00	52,963.20	0.00
DEUDORES DIVERSOS A LARGO PLAZO	52,963.20	0.00	0.00	52,963.20	0.00
BIENES INMUEBLES, INFRAESTRUCTURA Y CONSTRUCCIONES EN PROCESO	332,978,527.90	1,523,107.56	0.00	334,501,635.46	1,523,107.56
TERRENOS	9,676,870.51	0.00	0.00	9,676,870.51	0.00
EDIFICIOS NO HABITACIONALES	111,416,201.01	0.00	0.00	111,416,201.01	0.00
CONSTRUCCIONES EN PROCESO EN BIENES DE DOMINIO PÚBLICO	186,302,273.20	1,523,107.56	0.00	187,825,380.76	1,523,107.56
CONSTRUCCIONES EN PROCESO EN BIENES PROPIOS	25,583,183.18	0.00	0.00	25,583,183.18	0.00
BIENES MUEBLES	110,853,448.57	0.00	0.00	110,853,448.57	0.00
MOBILIARIO Y EQUIPO DE ADMINISTRACIÓN	15,262,790.43	0.00	0.00	15,262,790.43	0.00
MOBILIARIO Y EQUIPO EDUCACIONAL Y RECREATIVO	926,036.03	0.00	0.00	926,036.03	0.00
EQUIPO E INSTRUMENTAL MÉDICO Y DE LABORATORIO	2,891.10	0.00	0.00	2,891.10	0.00
EQUIPO DE TRANSPORTE	56,918,585.20	0.00	0.00	56,918,585.20	0.00
EQUIPO DE DEFENSA Y SEGURIDAD	7,717,266.16	0.00	0.00	7,717,266.16	0.00
MAQUINARIA, OTROS EQUIPOS Y HERRAMIENTAS	30,025,879.65	0.00	0.00	30,025,879.65	0.00
ACTIVOS INTANGIBLES	440,809.99	0.00	0.00	440,809.99	0.00
SOFTWARE	440,809.99	0.00	0.00	440,809.99	0.00

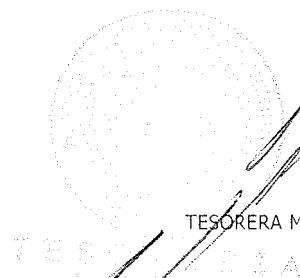
"BAJO PROTESTA DE DECIR VERDAD DECLARAMOS QUE LOS ESTADOS FINANCIEROS Y SUS NOTAS, SON RAZONABLEMENTE CORRECTOS Y SON RESPONSABILIDAD DEL EMISOR"



MUNICIPIO DE TECOMAN, COL.
 Sistema Integral de Contabilidad Gubernamental
ESTADO ANALITICO DEL ACTIVO
DEL 1 DE JULIO AL 31 DE JULIO DE 2017

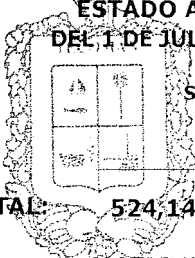
Descripción de la Cuenta

	Saldo Inicial	Cargos del Periodo	Abonos del Periodo	Saldo Final	Variación del Periodo
TOTAL	524,141,830.12	66,583,296.01	65,923,644.30	524,641,481.83	659,651.71




TESORERA MUNICIPAL

L.C.P. MARTHA ANGELICA VALENZUELA VERDUZCO



PRÉSIDENTE MUNICIPAL


Jose Guadalupe Garcia Negrete
 JOSE GUADALUPE GARCIA NEGRETE



DIRECCION DE EGRESOS

DIRECTOR DE EGRESOS Y CONTABILIDAD

Juan Gabriel Madrigal Gomez
 C.P. JUAN GABRIEL MADRIGAL GOMEZ



MUNICIPIO DE TECOMAN, COL.
Sistema Integral de Contabilidad Gubernamental
ESTADO ANALITICO DE LA DEUDA Y OTROS PASIVOS
DEL 1 DE JULIO AL 31 DE JULIO DE 2017

Descripción	Moneda de Contratación	Institución o País Acreedor	Saldo Inicial del Periodo	Saldo Final del Periodo
Corto Plazo				
Deuda Interna				
<i>Instituciones de Crédito</i>			0.00	0.00
BANBAJIO CREDITO AGOSTO 2014	PESOS		0.00	0.00
<i>Títulos y Valores</i>			0.00	0.00
<i>Arrendamientos Financieros</i>			0.00	0.00
Deuda Externa				
<i>Organismos Financieros Internacionales</i>			0.00	0.00
<i>Deuda Bilateral</i>			0.00	0.00
<i>Títulos y Valores</i>			0.00	0.00
<i>Arrendamientos Financieros</i>			0.00	0.00
Subtotal Corto Plazo			0.00	0.00
Largo Plazo				
Deuda Interna				
<i>Instituciones de Crédito</i>			0.00	0.00
BANOBRAS CREDITO 24 MAYO 2013	PESOS		0.00	0.00
BANOBRAS CREDITO 7184	PESOS		1,744,368.16	1,736,473.69
BANOBRAS CREDITO 7186	PESOS		31,755,211.32	31,611,497.14
BANOBRAS CREDITO 7212	PESOS		23,974,929.81	23,862,319.63
BANOBRAS CREDITO 9033	PESOS		0.00	0.00
<i>Títulos y Valores</i>			0.00	0.00
<i>Arrendamientos Financieros</i>			0.00	0.00
Deuda Externa				
<i>Organismos Financieros Internacionales</i>			0.00	0.00
<i>Deuda Bilateral</i>			0.00	0.00
<i>Títulos y Valores</i>			0.00	0.00
<i>Arrendamientos Financieros</i>			0.00	0.00
Subtotal Largo Plazo			57,474,509.29	57,210,290.46
Otros Pasivos			179,353,128.73	174,871,720.18
Total Deuda y Otros Pasivos			236,827,638.02	232,082,010.64



MUNICIPIO DE TECOMAN, COL.
 Sistema Integral de Contabilidad Gubernamental
ESTADO ANALITICO DE LA DEUDA Y OTROS PASIVOS
 DEL 1 DE JULIO AL 31 DE JULIO DE 2017

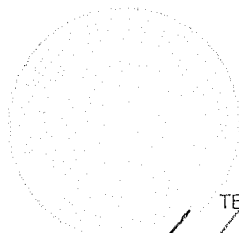
Descripción

Moneda de Contratación
 Institución o País Acreedor

Saldo Inicial del Periodo

Saldo Final del Periodo

Nota: Estas firmas corresponden al ESTADO ANALITICO DE LA DEUDA Y OTROS PASIVOS



PRESIDENTE MUNICIPAL
PRESIDENCIA
Jose Guadalupe Garcia Negrete
 JOSE GUADALUPE GARCIA NEGRETE




DIRECCION DE EGRESOS
 DIRECTOR DE EGRESOS Y CONTABILIDAD

TESORERA MUNICIPAL

M.L.C.P. Martha Angelica Valenzuela Verduzco
 M.L.C.P. MARTHA ANGELICA VALENZUELA VERDUZCO


C.P. Juan Gabriel Madrigal Gomez
 C.P. JUAN GABRIEL MADRIGAL GÓMEZ



MUNICIPIO DE TECOMAN, COL.
Sistema Integral de Contabilidad Gubernamental
CUENTA ECONOMICA
DEL 1 DE ENERO AL 31 DE JULIO DE 2017

Clave	Descripción	Importe	Total
1	INGRESOS CORRIENTES		242,718,402.32
1-1	INGRESOS DE LA GESTION		
	<i>Impuestos</i>		
	-Impuestos sobre el ingreso, las utilidades y las ganancias del capital	122,910.16	
	-Impuestos sobre la nómina y la fuerza de trabajo	0.00	
	-Impuestos sobre la propiedad	27,002,951.28	
	-Impuestos sobre la producción, el consumo y las transacciones	5,212,093.01	
	-Impuestos sobre el comercio y las transacciones/Comercio Exterior	0.00	
	-Impuestos Ecológicos	0.00	
	-Accesorios	2,896,273.03	
	-Otros Impuestos	0.00	
	<i>Contribuciones a la Seguridad Social</i>	0.00	
	<i>Ingresos no tributarios</i>		
	-Contribución de mejoras	0.00	
	-Derechos	18,751,827.55	
	-Productos de Tipo Corriente	1,164,899.76	
	-Aprovechamientos de Tipo Corriente	9,268,843.16	
	-Otros ingresos no tributarios	0.00	
	<i>Venta de bienes y servicios de las administraciones públicas</i>	0.00	
	<i>Renta de la propiedad</i>		
	-Intereses		
	Internos	0.00	
	Externos	0.00	
	-Dividendos y otros retiros	0.00	
	-Otras	0.00	
	<i>Incremento de existencias</i>	0.00	
	<i>Otros ingresos de la gestión</i>	0.00	
1-2	TRANSFERENCIAS Y ASIGNACIONES CORRIENTES RECIBIDAS		
	<i>Transferencias y Asignaciones Corrientes</i>		
	-Del sector privado	0.00	
	-Del sector público	79,694,586.48	
	-Del sector externo	0.00	
	<i>Participaciones</i>	95,988,017.89	
	<i>Donaciones corrientes recibidas</i>	0.00	
	<i>Otros ingresos corrientes</i>	2,616,000.00	
2	GASTOS CORRIENTES		203,832,781.57
2-1	GASTOS DE CONSUMO		
	<i>Remuneraciones</i>		
	-Sueldos y salarios	137,246,789.01	
	-Contribuciones sociales	8,287,913.05	
	-Impuestos sobre nóminas	0.00	
	<i>Compra de bienes y servicios</i>	39,082,957.93	
	<i>Disminución de existencias</i>	0.00	
	<i>Depreciación y Amortización</i>	0.00	
2-2	PRESTACIONES DE SEGURIDAD SOCIAL		
	<i>Jubilaciones</i>	22,323.00	
	<i>Pensiones</i>	0.00	
	<i>Otros</i>	0.00	
2-3	GASTOS DE LA PROPIEDAD		
	<i>Intereses</i>		

"BAJO PROTESTA DE DECIR VERDAD DECLARAMOS QUE LOS ESTADOS FINANCIEROS Y SUS NOTAS, SON RAZONABLEMENTE CORRECTOS Y SON RESPONSABILIDAD DEL EMISOR"



MUNICIPIO DE TECOMAN, COL.
Sistema Integral de Contabilidad Gubernamental
CUENTA ECONOMICA
DEL 1 DE ENERO AL 31 DE JULIO DE 2017

Clave	Descripción	Importe	Total
	-Internos	2,139,961.68	
	-Externos	0.00	
	<i>Dividendos y otras rentas distribuidas</i>	197,316.00	
	<i>Otros gastos de la propiedad</i>	0.00	
2-4	TRANSFERENCIAS Y ASIGNACIONES CORRIENTES OTORGADAS		
	<i>Subsidios y Subvenciones</i>	0.00	
	<i>Transferencias corrientes</i>		
	-Al sector privado	2,426,345.98	
	-Al sector público	14,253,500.00	
	-Al sector externo	0.00	
	<i>Participaciones</i>	175,674.90	
2-5	OTROS GASTOS CORRIENTES	0.02	
3	RESULTADO ECONOMICO AHORRO/DESAHORRO	0.00	38,885,620.75
4	INGRESOS DE CAPITAL		0.00
4-1	INGRESOS PROPIOS DE CAPITAL		
	<i>Ingresos de Capital de las Administraciones Públicas</i>		
	-Productos de Capital	0.00	
	-Aprovechamientos de Capital	0.00	
	-Otros	0.00	
	<i>Venta de activos fijos, objetos de valor y no producidos</i>	0.00	
	<i>Disminución de existencias</i>	0.00	
	<i>Variación depreciación y amortización acumulada</i>	0.00	
4-2	TRANSFERENCIAS DE CAPITAL RECIBIDAS		
	<i>Transferencias</i>		
	-Al sector privado	0.00	
	-Al sector público	0.00	
	-Al sector externo	0.00	
4-3	RECUPERACION DE ACTIVOS FINANCIEROS (adquiridos con fines de política económica)	0.00	
5	GASTOS DE CAPITAL		14,121,365.79
5-1	FORMACION DE CAPITAL		
	<i>Formación de Capital fijo</i>		
	Construcciones en Proceso	11,452,684.99	
	Edificios y estructuras	0.00	
	Maquinaria y Equipo	2,668,680.80	
	Otros activos fijos	0.00	
	<i>Incremento de existencias</i>	0.00	
	<i>Objetos de valor</i>	0.00	
	<i>Activos no producidos</i>	0.00	
5-2	TRANSFERENCIAS Y ASIGNACIONES DE CAPITAL OTORGADAS		
	<i>Transferencias de Capital</i>		
	-Al sector privado	0.00	
	-Al sector público	0.00	
	-Al sector externo	0.00	
	<i>Participaciones</i>	0.00	
5-3	INVERSION FINANCIERA (con fines de política económica)		
	<i>Acciones y otras participaciones de capital</i>		
	Internos	0.00	


"BAJO PROTESTA DE DECIR VERDAD DECLARAMOS QUE LOS ESTADOS FINANCIEROS Y SUS NOTAS, SON RAZONABLEMENTE CORRECTOS Y SON REPOSABILIDAD DEL EMISOR"



MUNICIPIO DE TECOMAN, COL.
Sistema Integral de Contabilidad Gubernamental
CUENTA ECONOMICA
DEL 1 DE ENERO AL 31 DE JULIO DE 2017


Clave	Descripción	Importe	Total
	Externos	0.00	
	<i>Concesión de préstamos</i>		
	Internos	0.00	
	Externos	0.00	
	<i>Títulos y valores representativos de la deuda</i>	0.00	
6	INGRESOS TOTALES (1+4)		242,718,402.32
7	GASTOS TOTALES (2+5)		217,954,147.36
8	GASTO PROGRAMABLE: (2+5-Participaciones-intereses y otros gastos de la deuda)		215,638,510.78
9	RESULTADO FINANCIERO SUPERAVIT/(DEFICIT): (3+4-5)		24,764,254.96
10	RESULTADO PRIMARIO SUPERAVIT/(DEFICIT) PRIMARIO: (9-intereses)		22,624,293.28
11	FUENTES FINANCIERAS		26,402,711.86
11-1	DISMINUCION DE ACTIVOS FINANCIEROS		
	<i>Disminución de caja y bancos (efectivos y equivalente)</i>	0.00	
	<i>Disminución de cuentas por cobrar</i>	12,882,810.67	
	<i>Disminución de documentos por cobrar</i>	0.00	
	<i>Disminución de inversiones financieras de corto plazo</i>	0.00	
	<i>Recuperación de inversiones financieras a largo plazo con fines de liquidez</i>	0.00	
	Acciones y otras participaciones de capital		
	Internos	0.00	
	Externos	0.00	
	Concesión de préstamos		
	Internos	0.00	
	Externos	0.00	
	Títulos y valores representativos de la deuda	0.00	
	<i>Disminución de otros activos financieros</i>	0.00	
11-2	INCREMENTO DE PASIVOS		
	<i>Incremento de cuentas por pagar</i>	0.00	
	<i>Incremento de documentos por pagar</i>	0.00	
	<i>Incremento de otros pasivos de corto plazo</i>	1,663.38	
	<i>Endeudamiento público</i>		
	Interno		
	Colocación de títulos y valores de la deuda pública interna	0.00	
	Obtención de Préstamos internos	0.00	
	Otros	0.00	
	Externo		
	Colocación de títulos y valores de la deuda pública externa	0.00	
	Obtención de Préstamos externos	0.00	
	Otros	0.00	
	<i>Incremento de otros pasivos de largo plazo</i>	0.00	
11-3	INCREMENTO DEL PATRIMONIO	13,518,237.81	

"BAJO PROTESTA DE DECIR VERDAD DECLARAMOS QUE LOS ESTADOS FINANCIEROS Y SUS NOTAS, SON RAZONABLEMENTE CORRECTOS Y SON RESPONSABILIDAD DEL EMISOR"



MUNICIPIO DE TECOMAN, COL.
Sistema Integral de Contabilidad Gubernamental
CUENTA ECONOMICA
DEL 1 DE ENERO AL 31 DE JULIO DE 2017

Clave	Descripción	Importe	Total
12	APLICACIONES FINANCIERAS (USOS)		49,146,895.38
12-1	INCREMENTO DE ACTIVOS FINANCIEROS		
	<i>Incremento de caja y bancos (efectivos y equivalente)</i>	17,457,194.39	
	<i>Incremento de cuentas por cobrar</i>	0.00	
	<i>Incremento de documentos por cobrar</i>	0.00	
	<i>Incremento de inversiones financieras de corto plazo</i>	0.00	
	<i>Inversiones financieras a largo plazo con fines de liquidez</i>		
	Acciones y otras participaciones de capital		
	Internos	0.00	
	Externos	0.00	
	Concesiones de préstamos		
	Internos	0.00	
	Externos	0.00	
	Títulos y Valores representativos de la deuda	0.00	
	Compra de obligaciones negociables	0.00	
	Conceción de préstamos	0.00	
	<i>Incremento de otros activos financieros</i>	54,500.00	
12-2	DISMINUCION DE PASIVOS		
	<i>Disminución de cuentas por pagar</i>	24,533,320.98	
	<i>Disminución de documentos por pagar</i>	0.00	
	<i>Disminución de otros pasivos de corto plazo</i>	0.00	
	<i>Amortización de la deuda</i>		
	Interna		
	Amortización de títulos y valores de la deuda pública interna	7,101,880.01	
	Amortización de préstamos internos	0.00	
	Otra	0.00	
	Externa		
	Amortización de títulos y valores de la deuda pública externa	0.00	
	Amortización de préstamos externos	0.00	
	Otra	0.00	
	<i>Disminución de otros pasivos de largo plazo</i>	0.00	
12-3	DISMINUCION DE PATRIMONIO		0.00



H. AYUNTAMIENTO CONSTITUCIONAL DE TECOMÁN
2015-2018
TESORERIA MUNICIPAL

NOTAS A LOS ESTADOS FINANCIEROS

Con el propósito de dar cumplimiento a los artículos 46 y 49 de la Ley General de Contabilidad Gubernamental, los cuales fundamentan que los entes públicos deberán acompañar notas a los estados financieros de cuyos rubros que así lo requieren, a continuación se describen las correspondientes al mes de **Julio del ejercicio fiscal 2017**.

NOTAS DE DESGLOSE

I. NOTAS AL ESTADO DE SITUACION FINANCIERA

Efectivo y Equivalentes.

1. Integrado por la cuenta de Bancos/Tesorería, la cual al cierre del mes de julio de 2017 presenta un saldo de \$ 49,121,786.96 (cuarenta y nueve millones ciento veintiún mil setecientos ochenta y seis pesos 96/100 m.n.), a continuación se detallan las cuentas de mayor relevancia:


Tipo / Rubro	Monto
Recursos Propios / Gastos	5,970,960.94
Recursos FORTAMUN	7,797,921.08
Recursos de Programas Federales FAIS 2016	292,094.16
Recursos de Programas Federales FORTALECE 2016	190,445.24
Recursos de Programas Federales 3X1 Migrantes Mpal. 2016	23,659.33
Recursos de Programas Federales Desarrollo Regional 2016	86,893.39
Recursos de Programas Federales Crédito FAIS 2016	6,876,821.97
Recursos de Programas Federales 3X1 Migrantes Fed. 2016	35,327.68
Recursos de Programas Federales FAIS 2017	20,266,545.36
Recursos de Programas Federales FORTASEG 2017	885,896.36
Recursos de Programas Municipal FORTASEG 2017	2,110,510.08
Recursos INADEM	1,056,891.33
Recursos de Infraestructura Indígena 2017	870,235.67

Derechos a Recibir Efectivo o Equivalentes.

2. En este rubro se reflejan los Deudores y Cuentas por Cobrar del Municipio, con un saldo al cierre de mes por la cantidad de \$27,660,963.01 (veintisiete millones seiscientos sesenta mil novecientos sesenta y tres pesos 01/100 m.n.).

Tipo / Rubro	Importe	Monto
Cuentas por Cobrar a Corto Plazo		234,702.98
<i>Cuentas por cobrar a empleados y funcionarios</i>	<i>129,702.98</i>	
<i>Otras cuentas por cobrar</i>	<i>105,000.00</i>	
Deudores Diversos por Cobrar a Corto Plazo		25,266,605.97
<i>Deudores Diversos por Responsabilidades de Funcionarios y Empleados</i>	<i>1,055,080.41</i>	
<i>Deudores Diversos por Gastos a Comprobar</i>	<i>887,524.82</i>	
<i>Comisión de Agua Potable y Alcantarilla del Municipio de Tecoman</i>	<i>15,131,729.49</i>	
Deudores por Fondos Revolventes		224,975.41

La más representativa es la cuenta de Otros Deudores Diversos por el adeudo que tiene la Comisión de Agua Potable y Alcantarillado del Municipio de Tecoman con el municipio.



H. AYUNTAMIENTO CONSTITUCIONAL DE TECOMÁN
2015-2018
TESORERIA MUNICIPAL

Bienes Inmuebles, Infraestructura y Construcciones en Proceso.

3. Corresponde al Activo No Circulante, al cierre del periodo arroja un saldo de \$ 334,501,635.46 (trescientos treinta cuatro millones quinientos un mil seiscientos treinta y cinco pesos 90/100 m.n.), las cuales se conforman principalmente por los bienes adquiridos y construcciones en proceso en bienes de dominio público.

Tipo / Rubro	Monto
Terrenos	9,676,870.51
Edificios no Habitacionales	111,416,201.01
Construcciones en proceso en Bienes de Dominio Público	187,825,380.76
Construcciones en proceso en Bienes Propios	25'583,183.18

Bienes Muebles.

4. Estos de igual forma pertenecen al Activo No Circulante y representan las existencias de Mobiliario y Equipo, Equipo de Transporte, Equipo de Defensa y Seguridad, así como también la Maquinaria y otras Herramientas necesaria para la operación, la cual al inicio del periodo tiene un saldo de \$ 110,853,448.57 (ciento diez millones ochocientos cincuenta y tres mil cuatrocientos cuarenta y ocho pesos 57 /100 m.n.).

Tipo / Rubro	Monto
Mobiliario y equipo de administración	15,262,790.43
Mobiliario y equipo Educativo y Recreativo	926,036.03
Equipo e Instrumental Médico y de Laboratorio	2,891.10
Equipo de Transporte	56'918,585.20
Equipo de Defensa y seguridad	7'717,266.16
Maquinaria otros equipo y Herramientas	30'025,879.65


Activos Intangibles.

5. Representa el SOFTWARE de los sistemas de administración del Municipio, con un saldo por el monto de \$ 440,809.99 (cuatrocientos cuarenta mil pesos ochocientos nueve pesos 99/100 m.n.).

Cuentas por Pagar a Corto Plazo.

6. Dicho rubro acumula al Pasivo Circulante integrado por Servicios Personales por Pagar, Proveedores, Retenciones y Contribuciones por Pagar, entre otros, al cierre del periodo tiene un saldo por la cantidad de \$ 152,148,807.54 (ciento cincuenta y dos millones ciento cuarenta y ocho mil ochocientos siete pesos 54/100 m.n.).

Tipo / Rubro	Importe	Monto
Servicios Personales por Pagar a Corto Plazo		3,538,577.87
Proveedores por Pagar a Corto Plazo		14,715,548.57
Contratistas por Obras Publicas por pagar a Corto Plazo		5,034,479.39
Transferencias Otorgadas por pagar a Corto Plazo		2,902,553.53
<i>A entidades Paraestatales/Paramunicipales No Empresariales y No Financieras</i>	1,770,089.47	
<i>A entidades Paraestatales/Paramunicipales Empresariales y No Financieras</i>	12,412.02	
<i>Ayudas Sociales a Personas Físicas</i>	69,086.00	
<i>Becas y otras ayudas programas de capacitación</i>	17,504.92	
<i>Ayudas Sociales a Instituciones</i>	1,033,461.12	



H. AYUNTAMIENTO CONSTITUCIONAL DE TECOMÁN
2015-2018
TESORERIA MUNICIPAL

Retenciones y Contribuciones por pagar a Corto Plazo		82,819,698.61
<i>Retenciones a Contratistas y Proveedores</i>	<i>2,503,580.14</i>	
<i>Metlife México SA de CV</i>	<i>32,697.15</i>	
<i>Fomepade SAPI de CV SOFOM ENR</i>	<i>564,742.90</i>	
<i>Retención de Impuesto sobre la Renta</i>	<i>33,156,058.04</i>	
<i>Caja Popular 15 de Mayo SC de AP de RL</i>	<i>115,845.63</i>	
<i>Sindicato de Trabajadores al Servicio Del H. Ayuntamiento</i>	<i>41,347,257.73</i>	
<i>DIF y COMAPAT</i>		
Otras Cuentas por Pagar a Corto Plazo		
<i>Secretaría de Finanzas Anticipo Participaciones 2017</i>	<i>12,141,491.27</i>	

Porción a Corto Plazo de la Deuda Pública Interna.

7. Representa el saldo de la deuda que se tiene contratada de ejercicios anteriores y el nuevo crédito con Banobras (FIMS 2016) por la cantidad de \$ 14,295,999.50 (catorce millones doscientos noventa y cinco mil novecientos noventa y nueve pesos 50/100 m.n.), por lo que se refleja un saldo al cierre del periodo de julio 2017 de \$ 66,213,356.64 (sesenta y seis millones doscientos trece mil trescientos cincuenta y seis pesos 64/100 m.n.), como se muestra en la siguiente tabla:

Tipo / Rubro	Importe	Monto
Crédito BANOBRAS		66,213,356.64
<i>Crédito BANOBRAS 7186</i>	<i>31,611,497.14</i>	
<i>Crédito BANOBRAS 7184</i>	<i>1,736,473.69</i>	
<i>Crédito BANOBRAS 7212</i>	<i>23,862,319.63</i>	
<i>Crédito BANOBRAS 30556 FAIS 2016</i>	<i>9,003,066.18</i>	


Otras Provisiones a Corto Plazo.

8. Representa principalmente las provisiones de las diferentes prestaciones que tiene el personal sindicalizado y de confianza, con un saldo al cierre de mes por la cantidad de \$ 13'716,519.70 (trece millones setecientos dieciséis mil quinientos diecinueve pesos 70/100 m.n.).

Tipo / Rubro	Monto
Provisiones prestaciones personal de confianza	1'647,629.48
Provisiones prestaciones personal eventual	512,754.79
Provisiones Fondo de Ahorro (Seg. Pub. Parte Mpal.)	268,831.82
Prestaciones varias de 2012	2'289,906.18
Bono Sexenal Sindicalizados 2016	2,901,704.14
Bono Burócrata Sindicalizados 2016	4,642,726.98
Bono Antigüedad Sindicalizados 2016	826,296.84
Bono Capacitación Sindicalizados 2016	625,975.20

Hacienda Pública/Patrimonio.

9. El patrimonio contribuido es por la cantidad de \$ 112'800,105.42 (ciento doce millones ochocientos mil ciento cinco pesos 42/100 m.n.), y el Patrimonio generado refleja un total de \$141,033,744.98 (ciento cuarenta y un millones treinta y tres mil setecientos cuarenta y cuatro pesos 98/100 m.n.), se detallan los resultados de ejercicios anteriores al 2017.



H. AYUNTAMIENTO CONSTITUCIONAL DE TECOMÁN
2015-2018
TESORERIA MUNICIPAL

Tipo / Rubro	Monto
Resultado Ejercicios Anteriores 2008	-56'597,924.79
Resultado Ejercicio 2009	18'225,928.30
Resultado Ejercicio 2010	5'967,780.44
Resultado Ejercicio 2011	-38'776,295.80
Resultado Ejercicio 2012	11'110,264.16
Resultado Ejercicio 2013	37'067,295.03
Resultado Ejercicio 2014	56'844,305.41
Resultado Ejercicio 2015	50'336,391.72
Resultado Ejercicio 2016	56,856,000.51

El resultado del ejercicio al 31 de julio de 2017 refleja un (ahorro/desahorro) que asciende a la cantidad de \$ 38,885,620.79 (treinta y ocho millones ochocientos ochenta y cinco mil seiscientos veinte pesos 79/100 m.n.).

II. NOTAS AL ESTADO DE ACTIVIDADES

Ingresos de Gestión

- Se integran de los Rubros de Ingreso que se detallan en la tabla y arroja un saldo total al mes de julio de 2017 por la cantidad de \$ 64,419,797.95 (sesenta y cuatro millones cuatrocientos diecinueve mil setecientos noventa y siete pesos 95/100 m.n.).

Tipo / Rubro	Importe	Monto
Impuestos		35,234,227.48
Impuestos sobre los Ingresos	122,910.16	
Impuestos sobre el patrimonio (Impuesto predial)	27,002,951.28	
Impuesto sobre la producción, en consumo y las transacciones.	5,212,093.01	
Accesorios	2,896,273.03	
Derechos		18,751,827.55
Derechos por en uso, goce, aprovechamientos o explotación de bienes de dominio	249,020.64	
Derechos por Prestación de Servicios	13,043,824.98	
<i>Servicios Médicos</i>	<i>34,654.35</i>	
<i>Alumbrado Publico</i>	<i>10,614,727.75</i>	
<i>Aseo Publico</i>	<i>1,044,470.83</i>	
<i>Cementerios</i>	<i>435,887.51</i>	
<i>Rastro</i>	<i>516,820.90</i>	
<i>Seguridad Publica</i>	<i>397,263.64</i>	
Accesorios	138,094.53	
Otros derechos	5,320,887.40	
Licencias, Permisos, Autorizaciones y Refrendos	1,332,197.34	
Anuncios y Publicidad	155,599.80	



H. AYUNTAMIENTO CONSTITUCIONAL DE TECOMÁN
2015-2018
TESORERIA MUNICIPAL

Bebidas Alcohólicas	1,893,210.49	
Licencias y Permisos	1,132.35	
Registros Certificaciones y Legalizaciones	602,215.87	
Catastro	620,764.50	
Ecología	36,680.79	
Diversas Certificaciones	679,086.26	
Productos de tipo corriente		1,164,899.76
Productos derivado del uso y aprovechamientos de bienes no sujetos a régimen de dominio publico	1,108,227.77	
Rendimientos Financieros	56,671.99	
Aprovechamientos de tipo corriente		9,268,843.16
Multas	486,204.01	
Otros aprovechamientos	8,782,639.15	

Participaciones y Aportaciones

- El saldo de esta cuenta se integra de conformidad a lo expresado en la siguiente tabla y ascienda a la cantidad de \$ 175,682,604.37 (ciento setenta y cinco millones seiscientos ochenta y dos mil seiscientos cuatro pesos 37/100 m.n.).

Rubro	Monto
Participaciones	95,988,017.89
Aportaciones	67,818,529.67
Convenios	11,876,056.81

Otros Ingresos

- Principalmente acumula las cantidades recibidas por concepto de préstamos a corto plazo del Gobierno del Estado de Colima, arrojando un saldo la cuenta de \$2,616,000.00 (dos millones seiscientos dieciséis mil pesos 00/100 m.n.).

Gastos y Otras Pérdidas

- Se integra por las cuentas de gastos de Servicios Personales, Materiales y Suministros, Servicios Generales, Transferencia, Asignaciones, Subsidios y Otras Ayudas, Participaciones y Aportaciones e Intereses, Comisiones y Otros Gastos como se muestra en la tabla y ascienden a la cantidad de \$ 203,832,781.53 (doscientos tres millones ochocientos treinta y dos mil setecientos ochenta y un pesos 53/100 m.n.).

Rubro	Monto
Servicios Personales	145,534,702.06
Materiales y Suministros	14,104,196.09
Servicios Generales	25,176,077.84
Transferencia, Asignaciones, Subsidios y Otras Ayudas	16,702,168.98
Participaciones y Aportaciones	175,674.90
Intereses, Comisiones y Otros Gastos	2,139,961.68

Información Presupuestal

Estado Analítico de Ingresos

Por rubro de Ingresos

Por Fuente y Origen de los Ingresos

Estado Analítico del Ejercicio del Presupuesto de Egresos

Por Objeto del Gasto

Por Tipo de Gasto

Por Estructura Administrativa

Por Clasificación Funcional

Por Fuente de Financiamiento

Por Ubicación Geográfica




MUNICIPIO DE TECOMAN, COL.
Sistema Integral de Contabilidad Gubernamental
ESTADO ANALITICO DE INGRESOS
DEL 1 DE JULIO AL 31 DE JULIO DE 2017

Análisis por: Clasificación por Rubro de Ingresos

Clave Presupuestaria Rubro-Tipo-Clase-Conc	Est Jul-Jul	AyR Jul-Jul	PrM Jul-Jul	Dev Jul-Jul	Rec Jul-Jul	Dif Jul-Jul
01 IMPUESTOS	1,795,055.34	0.00	1,795,055.34	3,545,352.14	3,545,352.14	1,750,296.80
01 IMPUESTO SOBRE LOS INGRESOS	752.31	0.00	752.31	0.00	0.00	-752.31
01 IMPUESTO SOBRE ESPECTÁCULOS Y OTRAS DIVERSIONES PUBLICAS	752.31	0.00	752.31	0.00	0.00	-752.31
01 BOX Y LUCHA LIBRE	752.31	0.00	752.31	0.00	0.00	-752.31
02 IMPUESTOS SOBRE EL PATRIMONIO	949,051.51	0.00	949,051.51	2,460,743.45	2,460,743.45	1,511,691.94
01 IMPUESTO PREDIAL	949,051.51	0.00	949,051.51	2,460,743.45	2,460,743.45	1,511,691.94
01 IMPUESTO PREDIAL URBANO EDIFICADO	846,956.52	0.00	846,956.52	1,122,050.06	1,122,050.06	275,093.54
02 IMPUESTO PREDIAL URBANO NO EDIFICADO	54,818.44	0.00	54,818.44	71,284.82	71,284.82	16,466.38
03 IMPUESTO PREDIAL RÚSTICO	91,546.75	0.00	91,546.75	1,316,440.05	1,316,440.05	1,224,893.30
04 IMPUESTO PREDIAL PARCELAS	9,364.62	0.00	9,364.62	5,664.60	5,664.60	-3,700.02
06 DESCUENTOS Y BONIFICACIONES POR PRONTO PAGO	-590.84	0.00	-590.84	-962.65	-962.65	-371.81
07 DESCUENTOS Y BONIFICACIONES JUBILADOS Y PENSIONADOS	-53,043.98	0.00	-53,043.98	-53,733.43	-53,733.43	-689.45
03 IMPUESTO SOBRE LA PRODUCCIÓN, EL CONSUMO Y TRANSACCIONES	287,362.11	0.00	287,362.11	343,098.17	343,098.17	55,736.06
01 IMPUESTO SOBRE TRANSMISIONES PATRIMONIALES	287,362.11	0.00	287,362.11	343,098.17	343,098.17	55,736.06
07 ACCESORIOS	557,889.41	0.00	557,889.41	741,510.52	741,510.52	183,621.11
01 ACCESORIOS DE IMPUESTO PREDIAL	555,556.05	0.00	555,556.05	736,747.95	736,747.95	181,191.90
01 GASTOS DE EJECUCIÓN	67,652.82	0.00	67,652.82	45,777.39	45,777.39	-21,875.43
02 MULTAS	452,241.52	0.00	452,241.52	702,615.65	702,615.65	250,374.13
03 RECARGOS	291,108.01	0.00	291,108.01	805,093.61	805,093.61	513,985.60
06 DESCUENTOS EN RECARGOS	-255,446.30	0.00	-255,446.30	-816,738.70	-816,738.70	-561,292.40
03 ACCESORIOS DEL IMP. SOBRE TRANSM. PATRIMONIAL	2,333.36	0.00	2,333.36	4,762.57	4,762.57	2,429.21
02 MULTAS	1,504.62	0.00	1,504.62	1,509.80	1,509.80	5.18
03 RECARGOS	828.74	0.00	828.74	3,252.77	3,252.77	2,424.03
04 DERECHOS	1,844,009.32	0.00	1,844,009.32	2,505,781.07	2,505,781.07	661,771.75
01 DERECHOS POR EL USO, GOCE, APROVECHAMIENTO O EXPLOTACIÓN DE BIENES DE DOMINIO PÚBLICO	37,662.77	0.00	37,662.77	28,767.39	28,767.39	-8,895.38
01 USO DE VÍAS Y ÁREAS PÚBLICAS	37,662.77	0.00	37,662.77	28,767.39	28,767.39	-8,895.38
02 ESTACIONAMIENTO CAMIONETAS Y CAMIONES DE ALQUILER	1,504.62	0.00	1,504.62	0.00	0.00	-1,504.62
06 USO PARA PUESTOS FIJOS, SEMIFIJOS, AMBULANTES Y TIANGUIS	36,158.15	0.00	36,158.15	28,540.92	28,540.92	-7,617.23
08 OTROS NO ESPECIFICADOS	0.00	0.00	0.00	226.47	226.47	226.47
03 DERECHOS POR PRESTACIÓN DE SERVICIOS	1,428,074.38	0.00	1,428,074.38	1,622,412.66	1,622,412.66	194,338.28
01 SERVICIOS MÉDICOS	10,983.76	0.00	10,983.76	5,737.24	5,737.24	-5,246.52
02 ALUMBRADO PÚBLICO	1,224,416.08	0.00	1,224,416.08	1,421,554.59	1,421,554.59	197,138.51
01 RECAUDACION CFE	1,203,877.31	0.00	1,203,877.31	1,398,466.07	1,398,466.07	194,588.76
02 RECAUDACION TESORERIA	20,538.77	0.00	20,538.77	23,088.52	23,088.52	2,549.75
03 ASEO PÚBLICO	31,149.79	0.00	31,149.79	32,635.96	32,635.96	1,486.17
04 CEMENTERIOS	34,839.57	0.00	34,839.57	49,223.49	49,223.49	14,383.92

Fecha: 09/08/2017 09:27:22 a.m.

Est: Estimado, AyR: Ampliaciones/Reducciones, PrM: Presupuesto Modificado, Dev: Devengado, Rec: Recaudado, Dif: Diferencia



MUNICIPIO DE TECOMAN, COL.
Sistema Integral de Contabilidad Gubernamental
ESTADO ANALITICO DE INGRESOS
DEL 1 DE JULIO AL 31 DE JULIO DE 2017

Análisis por: Clasificación por Rubro de Ingresos

Clave Presupuestaria Descripción Rubro-Tipo-Clase-Conc	Est Jul-Jul	AyR Jul-Jul	PrM Jul-Jul	Dev Jul-Jul	Rec Jul-Jul	Dif Jul-Jul
05 RASTRO	78,544.33	0.00	78,544.33	84,514.85	84,514.85	5,970.52
06 SEGURIDAD PUBLICA	48,140.85	0.00	48,140.85	28,746.53	28,746.53	-19,394.32
04 OTROS DERECHOS	366,712.89	0.00	366,712.89	826,374.45	826,374.45	459,661.56
01 LICENCIAS, PERMISOS, AUTORIZACIONES Y REFRENDOS	119,688.14	0.00	119,688.14	403,018.70	403,018.70	283,330.56
01 PERMISOS DE CONSTRUCCIÓN	27,639.23	0.00	27,639.23	15,205.78	15,205.78	-12,433.45
02 PERMISOS DE REMODELACIÓN	2,324.64	0.00	2,324.64	3,554.08	3,554.08	1,229.44
05 PERMISO PARA CONSTRUCCIÓN DE ALBERCAS	0.00	0.00	0.00	1,848.00	1,848.00	1,848.00
06 PERMISO PARA BARDEOS	582.28	0.00	582.28	1,049.69	1,049.69	467.41
09 OTROS PERMISOS DE CONTRUCCIÓN	3,140.70	0.00	3,140.70	5,397.88	5,397.88	2,257.18
10 ALINEAMIENTOS	5,277.03	0.00	5,277.03	4,332.82	4,332.82	-944.21
11 DESIGNACIÓN DE NÚMERO OFICIAL	3,442.57	0.00	3,442.57	736.80	736.80	-2,705.77
13 DICTAMEN DE VOCACIÓN DE SUELO	36,803.13	0.00	36,803.13	28,414.82	28,414.82	-8,388.31
14 MEDICIÓN DE TERRENOS	6,266.78	0.00	6,266.78	1,872.15	1,872.15	-4,394.63
15 LICENCIA PARA ROMPER PAVIMENTOS, BANQUETAS O MACHUELOS.	6,770.81	0.00	6,770.81	339.71	339.71	-6,431.10
17 PERMISO PARA SUBDIVISIÓN O FUSIÓN DE LOTES	2,311.86	0.00	2,311.86	18,218.75	18,218.75	15,906.89
20 LICENCIA DE URBANIZACIÓN	0.00	0.00	0.00	17,808.09	17,808.09	17,808.09
21 AUTORIZACIÓN DE PROYECTO EJECUTIVO DE URBANIZACIÓN	0.00	0.00	0.00	297,593.24	297,593.24	297,593.24
24 CERTIFICADO DE HABILIDAD.	451.39	0.00	451.39	1,660.78	1,660.78	1,209.39
25 INSCRIPCIÓN O REFRENDO COMO PERITO DE OBRA.	24,677.72	0.00	24,677.72	4,986.11	4,986.11	-19,691.61
02 ANUNCIOS Y PUBLICIDAD	300.92	0.00	300.92	5,737.24	5,737.24	5,436.32
01 PUBLICIDAD PERMANENTE	300.92	0.00	300.92	5,737.24	5,737.24	5,436.32
03 BEBIDAS ALCOHOLICAS	55,009.03	0.00	55,009.03	194,651.00	194,651.00	139,641.97
01 EXPEDICIÓN DE LICENCIAS PARA FUNCIONAMIENTO DE ESTABLECIMIENTO	1,880.78	0.00	1,880.78	39,254.80	39,254.80	37,374.02
02 REFRENDO DE ANUAL DE LICENCIA	43,724.44	0.00	43,724.44	120,104.61	120,104.61	76,380.17
04 CAMBIO DE PROPIETARIO	300.92	0.00	300.92	1,434.31	1,434.31	1,133.39
05 HORAS EXTRAS	0.00	0.00	0.00	21,892.10	21,892.10	21,892.10
06 PERMISO PARA REALIZACIÓN DE EVENTOS ESPECIALES	7,447.89	0.00	7,447.89	9,587.25	9,587.25	2,139.36
07 PERMISO PARA FUNCIONAMIENTO TEMPORAL	1,655.00	0.00	1,655.00	2,377.93	2,377.93	722.93
05 REGISTROS, CERTIFICACIONES Y LEGALIZACIONES	80,196.46	0.00	80,196.46	102,553.56	102,553.56	22,357.10
01 EN OFICINAS	80,196.46	0.00	80,196.46	102,553.56	102,553.56	22,357.10
06 CATASTRO	66,989.89	0.00	66,989.89	77,302.57	77,302.57	10,312.68
01 COPIAS E IMPRESIONES	0.00	0.00	0.00	415.20	415.20	415.20
02 INFORMES Y CERTIFICACIONES DE CATASTRO	270.83	0.00	270.83	679.40	679.40	408.57
03 AVALÚOS, ASIGNACION DE CLAVES Y MEDICIONES	51,586.45	0.00	51,586.45	48,522.42	48,522.42	-3,064.03
04 FUSIONES, SUBDIVISIONES, RELOTIFICACIONES, CESIONES Y REGISTROS	15,132.61	0.00	15,132.61	27,685.55	27,685.55	12,552.94
07 ECOLOGÍA	376.16	0.00	376.16	981.37	981.37	605.21



MUNICIPIO DE TECOMAN, COL.
Sistema Integral de Contabilidad Gubernamental
ESTADO ANALITICO DE INGRESOS
DEL 1 DE JULIO AL 31 DE JULIO DE 2017

Análisis por: Clasificación por Rubro de Ingresos


Clave Presupuestaria Descripción Rubro-Tipo-Clase-Conc	Est Jul-Jul	AyR Jul-Jul	PrM Jul-Jul	Dev Jul-Jul	Rec Jul-Jul	Dif Jul-Jul
03 AUTORIZACIÓN PARA PODA O DERRIBO DE ÁRBOL	376.16	0.00	376.16	981.37	981.37	605.21
08 DIVERSAS CERTIFICACIONES	44,152.29	0.00	44,152.29	42,130.01	42,130.01	-2,022.28
02 CERTIFICACIÓN DE RESIDENCIA	7,447.89	0.00	7,447.89	0.00	0.00	-7,447.89
03 SOLVENCIAS FISCALES	3,385.40	0.00	3,385.40	905.88	905.88	-2,479.52
04 CONSTANCIAS	16,101.25	0.00	16,101.25	18,800.58	18,800.58	2,699.33
05 REGISTRO DEL RIESGO DE SINIESTRALIDAD	17,217.75	0.00	17,217.75	22,423.55	22,423.55	5,205.80
05 ACCESORIOS	11,559.28	0.00	11,559.28	28,226.57	28,226.57	16,667.29
02 RECARGOS	11,306.85	0.00	11,306.85	27,175.27	27,175.27	15,868.42
03 GASTOS DE EJECUCIÓN	252.43	0.00	252.43	1,051.30	1,051.30	798.87
05 PRODUCTOS DE TIPO CORRIENTE	116,175.25	0.00	116,175.25	110,245.62	110,245.62	-5,929.63
01 PRODUCTOS DE TIPO CORRIENTE	116,175.25	0.00	116,175.25	110,245.62	110,245.62	-5,929.63
01 PRODUCTOS DERIVADOS DEL USO Y APROVECHAMIENTO DE BIENES NO SUJETOS A RÉGIMEN DE DOMINIO PÚBLICO	114,731.80	0.00	114,731.80	95,777.77	95,777.77	-18,954.03
01 VENTA DE BIENES MUEBLES E INMUEBLES	20,498.92	0.00	20,498.92	31,012.07	31,012.07	10,513.15
02 ARRENDAMIENTO DE BIENES MUEBLES E INMUEBLES	49,213.40	0.00	49,213.40	32,576.14	32,576.14	-16,637.26
03 FORMAS IMPRESAS	45,019.48	0.00	45,019.48	30,748.84	30,748.84	-14,270.64
10 OTROS PRODUCTOS	0.00	0.00	0.00	1,440.72	1,440.72	1,440.72
03 OTROS PRODUCTOS QUE GENERAN INGRESOS CORRIENTES	1,443.45	0.00	1,443.45	14,467.85	14,467.85	13,024.40
02 RENDIMIENTOS FINANCIEROS RECURSOS PROPIOS	1,443.45	0.00	1,443.45	946.23	946.23	-497.22
03 RENDIMIENTOS FINANCIEROS FAIS	0.00	0.00	0.00	9,881.28	9,881.28	9,881.28
04 RENDIMIENTOS FINANCIEROS FORTAMUN	0.00	0.00	0.00	1,959.72	1,959.72	1,959.72
05 OTROS RENDIMIENTOS FINANCIEROS	0.00	0.00	0.00	1,680.62	1,680.62	1,680.62
06 APROVECHAMIENTOS DE TIPO CORRIENTE	428,985.31	0.00	428,985.31	-327,949.01	-327,949.01	-756,934.32
01 APROVECHAMIENTOS DE TIPO CORRIENTE	428,985.31	0.00	428,985.31	-327,949.01	-327,949.01	-756,934.32
02 MULTAS	146,135.80	0.00	146,135.80	-411,095.22	-411,095.22	-557,231.02
01 MULTAS POR FALTAS A LA REGLAMENTACIÓN MUNICIPAL	144,200.00	0.00	144,200.00	-411,421.48	-411,421.48	-555,621.48
02 RECARGOS DE MULTAS	1,935.80	0.00	1,935.80	326.26	326.26	-1,609.54
09 OTROS APROVECHAMIENTOS	282,849.51	0.00	282,849.51	83,146.21	83,146.21	-199,703.30
01 INTERESES	550.31	0.00	550.31	1,111.66	1,111.66	561.35
07 OTROS	282,299.20	0.00	282,299.20	82,034.55	82,034.55	-200,264.65
08 PARTICIPACIONES Y APORTACIONES.	23,641,625.57	0.00	23,641,625.57	22,018,388.45	22,018,388.45	-1,623,237.12
01 PARTICIPACIONES	13,598,923.42	0.00	13,598,923.42	15,242,824.36	15,242,824.36	1,643,900.94
01 FONDO GENERAL DE PARTICIPACIONES	8,557,482.58	0.00	8,557,482.58	8,615,040.69	8,615,040.69	57,558.11
02 FONDO DE FOMENTO MUNICIPAL	3,547,682.17	0.00	3,547,682.17	3,983,770.17	3,983,770.17	436,088.00
03 TENENCIA	0.00	0.00	0.00	39.58	39.58	39.58
04 ISAN	134,396.67	0.00	134,396.67	176,554.85	176,554.85	42,158.18
05 IEPS	153,842.00	0.00	153,842.00	5,022.18	5,022.18	-148,819.82



MUNICIPIO DE TECOMAN, COL.
Sistema Integral de Contabilidad Gubernamental
ESTADO ANALITICO DE INGRESOS
DEL 1 DE JULIO AL 31 DE JULIO DE 2017

Análisis por: Clasificación por Rubro de Ingresos

Clave Presupuestaria Rubro-Tipo-Clase-Conc	Descripción	Est Jul-Jul	AyR Jul-Jul	PrM Jul-Jul	Dev Jul-Jul	Rec Jul-Jul	Dif Jul-Jul
06	FONDO DE FISCALIZACIÓN	378,559.42	0.00	378,559.42	307,466.74	307,466.74	-71,092.68
07	IEPS GASOLINA Y DIESEL	416,403.00	0.00	416,403.00	507,484.82	507,484.82	91,081.82
09	PARTICIPACION ARTICULO 3-B LCF	410,557.58	0.00	410,557.58	0.00	0.00	-410,557.58
11	FONDO COMPENSACION ISAN	0.00	0.00	0.00	31,040.33	31,040.33	31,040.33
12	ISR PARTICIPABLE	0.00	0.00	0.00	1,616,405.00	1,616,405.00	1,616,405.00
02	APORTACIONES	10,033,868.87	0.00	10,033,868.87	5,861,209.00	5,861,209.00	-4,172,659.87
01	FONDO DE APORTACIÓN PARA LA INFRAESTRUCTURA SOCIAL	4,210,463.70	0.00	4,210,463.70	0.00	0.00	-4,210,463.70
01	FAIS DEL EJERCICIO	4,210,463.70	0.00	4,210,463.70	0.00	0.00	-4,210,463.70
02	FONDO DE APORTACIÓN PARA EL FORTALECIMIENTO DE LOS MUNICIPIOS	5,823,405.17	0.00	5,823,405.17	5,861,209.00	5,861,209.00	37,803.83
01	FORTAMUN DEL EJERCICIO	5,823,405.17	0.00	5,823,405.17	5,861,209.00	5,861,209.00	37,803.83
03	CONVENIOS	8,833.28	0.00	8,833.28	914,355.09	914,355.09	905,521.81
03	ZOFEMAT	8,154.51	0.00	8,154.51	39,194.00	39,194.00	31,039.49
06	CONVENIOS DE PROGRAMAS FEDERALES	678.77	0.00	678.77	875,161.09	875,161.09	874,482.32
02	APORTACIONES DEL FONDO ZOFEMAT	678.77	0.00	678.77	4,461.40	4,461.40	3,782.63
24	PROGRAMA DE INFRAESTRUCTURA INDIGENA 2017 CDI	0.00	0.00	0.00	870,699.69	870,699.69	870,699.69
TOTAL:		27,825,850.79	0.00	27,825,850.79	27,851,818.27	27,851,818.27	25,967.48
Ingresos excedentes:							25,967.48



MUNICIPIO DE TECOMAN, COL.
Sistema Integral de Contabilidad Gubernamental
ESTADO ANALITICO DE INGRESOS
DEL 1 DE JULIO AL 31 DE JULIO DE 2017

Análisis por: Fuente y Origen de Ingresos


Clave Presupuestaria Descripción FF-OR-RF	Est Jul-Jul	AyR Jul-Jul	PrM Jul-Jul	Dev Jul-Jul	Rec Jul-Jul	Dif Jul-Jul
01 RECURSOS FISCALES	4,184,225.22	0.00	4,184,225.22	5,833,429.82	5,833,429.82	1,649,204.60
01 INGRESOS DE GESTION	4,184,225.22	0.00	4,184,225.22	5,833,429.82	5,833,429.82	1,649,204.60
01 IMPUESTOS	1,795,055.34	0.00	1,795,055.34	3,545,352.14	3,545,352.14	1,750,296.80
04 DERECHOS	1,844,009.32	0.00	1,844,009.32	2,505,781.07	2,505,781.07	661,771.75
05 PRODUCTOS	116,175.25	0.00	116,175.25	110,245.62	110,245.62	-5,929.63
06 APROVECHAMIENTOS	428,985.31	0.00	428,985.31	-327,949.01	-327,949.01	-756,934.32
05 RECURSOS FEDERALES	23,641,625.57	0.00	23,641,625.57	22,018,388.45	22,018,388.45	-1,623,237.12
01 PARTICIPACIONES	13,598,923.42	0.00	13,598,923.42	15,242,824.36	15,242,824.36	1,643,900.94
01 FONDO GENERAL DE PARTICIPACIONES	8,557,482.58	0.00	8,557,482.58	8,615,040.69	8,615,040.69	57,558.11
02 FONDO DE FOMENTO MUNICIPAL	3,547,682.17	0.00	3,547,682.17	3,983,770.17	3,983,770.17	436,088.00
03 TENENCIA	0.00	0.00	0.00	39.58	39.58	39.58
04 ISAN	134,396.67	0.00	134,396.67	176,554.85	176,554.85	42,158.18
05 IEPS	153,842.00	0.00	153,842.00	5,022.18	5,022.18	-148,819.82
06 FONDO DE FISCAIZACION	378,559.42	0.00	378,559.42	307,466.74	307,466.74	-71,092.68
07 IEPS, GASOLINA Y DIESEL	416,403.00	0.00	416,403.00	507,484.82	507,484.82	91,081.82
08 PARTICIPACIONES ARTICULO 3-B LCF	410,557.58	0.00	410,557.58	0.00	0.00	-410,557.58
10 FONDO COMPENSACION ISAN	0.00	0.00	0.00	31,040.33	31,040.33	31,040.33
11 ISR PARTICIPABLE	0.00	0.00	0.00	1,616,405.00	1,616,405.00	1,616,405.00
02 APORTACIONES	10,033,868.87	0.00	10,033,868.87	5,861,209.00	5,861,209.00	-4,172,659.87
01 FONDO DE INFRAESTRUCTURA SOCIAL MUNICIPAL FIII	4,210,463.70	0.00	4,210,463.70	0.00	0.00	-4,210,463.70
02 FONDO DE FORTALECIMIENTO DE LOS MUNICIPIOS FIV	5,823,405.17	0.00	5,823,405.17	5,861,209.00	5,861,209.00	37,803.83
03 CONVENIOS	8,833.28	0.00	8,833.28	914,355.09	914,355.09	905,521.81
01 ZOFEMAT	8,833.28	0.00	8,833.28	43,655.40	43,655.40	34,822.12
07 PROGRAMA DE INFRAESTRUCTURA INDIGENA 2017 CDI	0.00	0.00	0.00	870,699.69	870,699.69	870,699.69
TOTAL:	27,825,850.79	0.00	27,825,850.79	27,851,818.27	27,851,818.27	25,967.48
Ingresos excedentes:						25,967.48



MUNICIPIO DE TECOMAN, COL.
Sistema Integral de Contabilidad Gubernamental
ESTADO ANALITICO DEL EJERCICIO DEL PRESUPUESTO DE EGRESOS
DEL 1 DE JULIO AL 31 DE JULIO DE 2017

Análisis por: Objeto del Gasto

Clave Presupuestaria Cap-Con-PGen-PEsp	Descripción	Apr Jul-Jul	AyR Jul-Jul	PrM Jul-Jul	Dev Jul-Jul	Pag Jul-Jul	SEje Jul-Jul
01	SERVICIOS PERSONALES	14,919,171.97	0.00	14,919,171.97	15,628,024.53	15,134,253.03	-708,852.56
01 01	REMUNERACIONES AL PERSONAL DE CARACTER PERMANENTE	9,192,265.15	0.00	9,192,265.15	10,671,600.28	10,665,406.87	-1,479,335.13
01 01 01	DIETAS	881,223.10	0.00	881,223.10	950,823.61	950,823.61	-69,600.51
01 01 01 01	DIETA A REGIDORES, SÍNDICO Y PRESIDENTE MUNICIPAL	881,223.10	0.00	881,223.10	950,823.61	950,823.61	-69,600.51
01 01 03	SUELDOS BASE AL PERSONAL PERMANENTE	8,311,042.05	0.00	8,311,042.05	9,720,776.67	9,714,583.26	-1,409,734.62
01 01 03 01	SUELDO	7,129,973.51	0.00	7,129,973.51	8,334,892.70	8,328,699.29	-1,204,919.19
01 01 03 03	QUINQUENIOS	1,181,068.54	0.00	1,181,068.54	1,385,883.97	1,385,883.97	-204,815.43
01 02	REMUNERACIONES AL PERSONAL DE CARÁCTER TRANSITORIO	525,498.77	0.00	525,498.77	876,851.61	880,592.54	-351,352.84
01 02 01	HONORARIOS ASIMILABLES A SALARIOS	12,262.50	0.00	12,262.50	0.00	0.00	12,262.50
01 02 02	SUELDOS BASE AL PERSONAL EVENTUAL	513,236.27	0.00	513,236.27	876,851.61	880,592.54	-363,615.34
01 02 02 01	SUELDO A PERSONAL EVENTUAL	513,236.27	0.00	513,236.27	876,851.61	880,592.54	-363,615.34
01 03	REMUNERACIONES ADICIONALES Y ESPECIALES	1,253,988.55	0.00	1,253,988.55	1,764,132.56	1,739,474.43	-510,144.01
01 03 02	PRIMAS DE VACACIONES, DOMINICAL Y GRATIFICACIÓN DE FIN DE AÑO	2,912.56	0.00	2,912.56	49,773.81	25,115.68	-46,861.25
01 03 02 01	PRIMA VACACIONAL	0.00	0.00	0.00	3,503.24	1,531.67	-3,503.24
01 03 02 02	PRIMA DOMINICAL	0.00	0.00	0.00	4,177.99	4,177.99	-4,177.99
01 03 02 03	PRIMA DE RIESGO	2,912.56	0.00	2,912.56	1,781.38	1,781.38	1,131.18
01 03 02 05	AGUINALDO	0.00	0.00	0.00	40,311.20	17,624.64	-40,311.20
01 03 03	HORAS EXTRAORDINARIAS	0.00	0.00	0.00	55,279.20	55,279.20	-55,279.20
01 03 03 01	HORAS EXTRAORDINARIAS	0.00	0.00	0.00	55,279.20	55,279.20	-55,279.20
01 03 04	COMPENSACIONES	1,251,075.99	0.00	1,251,075.99	1,659,079.55	1,659,079.55	-408,003.56
01 03 04 01	COMPENSACIONES	1,228,284.47	0.00	1,228,284.47	1,644,540.32	1,644,540.32	-416,255.85
01 03 04 03	ESTÍMULOS PROFESIONALES	22,791.52	0.00	22,791.52	14,539.23	14,539.23	8,252.29
01 04	SEGURIDAD SOCIAL	606,854.93	0.00	606,854.93	-388,825.00	-388,825.00	995,679.93
01 04 01	APORTACIONES DE SEGURIDAD SOCIAL	606,854.93	0.00	606,854.93	331,785.09	331,785.09	275,069.84
01 04 01 01	CUOTAS AL IMSS	525,597.59	0.00	525,597.59	231,969.45	231,969.45	293,628.14
01 04 01 02	PREVISIÓN SOCIAL MÚLTIPLE	81,257.34	0.00	81,257.34	99,815.64	99,815.64	-18,558.30
01 04 03	APORTACIONES AL SISTEMA PARA EL RETIRO	0.00	0.00	0.00	-720,610.09	-720,610.09	720,610.09
01 04 03 01	RCV	0.00	0.00	0.00	-720,610.09	-720,610.09	720,610.09
01 05	OTRAS PRESTACIONES SOCIALES Y ECONOMICAS	3,340,564.57	0.00	3,340,564.57	2,704,265.08	2,237,604.19	636,299.49
01 05 01	CUOTAS PARA EL FONDO DE AHORRO Y FONDO DE TRABAJO	1,278,370.37	0.00	1,278,370.37	313,362.27	313,362.27	965,008.10
01 05 01 01	FONDO DE AHORRO	1,278,370.37	0.00	1,278,370.37	313,362.27	313,362.27	965,008.10
01 05 04	PRESTACIONES CONTRACTUALES	2,062,194.20	0.00	2,062,194.20	2,390,902.81	1,924,241.92	-328,708.61
01 05 04 09	AYUDA DE TRANSPORTE	311,753.13	0.00	311,753.13	386,095.78	386,095.78	-74,342.65
01 05 04 10	AYUDA PARA RENTA	346,988.34	0.00	346,988.34	404,980.64	404,980.64	-57,992.30
01 05 04 14	AYUDA PARA UNIFORME	3,262.14	0.00	3,262.14	1,554.40	0.00	1,707.74
01 05 04 17	BECAS	134,090.44	0.00	134,090.44	0.00	0.00	134,090.44
01 05 04 24	BONO DE ASISTENCIA PERFECTA	591,103.59	0.00	591,103.59	355,471.68	355,471.68	235,631.91



MUNICIPIO DE TECOMAN, COL.
Sistema Integral de Contabilidad Gubernamental
ESTADO ANALITICO DEL EJERCICIO DEL PRESUPUESTO DE EGRESOS
DEL 1 DE JULIO AL 31 DE JULIO DE 2017

Análisis por: Objeto del Gasto


Clave Presupuestaria Cap-Con-PGen-PEsp	Descripción	Apr Jul-Jul	AyR Jul-Jul	PrM Jul-Jul	Dev Jul-Jul	Pag Jul-Jul	SEje Jul-Jul
01 05 04 27	BONO DE JUBILACIÓN Y RETIRO	0.00	0.00	0.00	465,106.49	0.00	-465,106.49
01 05 04 29	BONO DE LA SECRETARIA	7,327.64	0.00	7,327.64	0.00	0.00	7,327.64
01 05 04 46	CANASTA BÁSICA	645,011.42	0.00	645,011.42	749,426.87	749,426.87	-104,415.45
01 05 04 47	COMISIONES SINDICALES	18,570.00	0.00	18,570.00	11,357.80	11,357.80	7,212.20
01 05 04 49	MANEJO Y PROGRAMA FONDO DE AHORRO	4,087.50	0.00	4,087.50	0.00	0.00	4,087.50
01 05 04 52	GASTOS DE EJECUCIÓN	0.00	0.00	0.00	16,909.15	16,909.15	-16,909.15
02	MATERIALES Y SUMINISTROS	1,509,838.80	0.00	1,509,838.80	1,417,348.07	2,115,334.67	92,490.73
02 01	MATERIALES DE ADMINISTRACION, EMISION DE DOCUMENTOS Y ARTICULOS OFICIALES	82,241.10	0.00	82,241.10	86,074.21	71,989.97	-3,833.11
02 01 01	MATERIALES, ÚTILES Y EQUIPOS MENORES DE OFICINA	81,449.44	0.00	81,449.44	86,074.21	71,989.97	-4,624.77
02 01 01 01	MATERIAL Y ÚTILES DE OFICINA	23,590.77	0.00	23,590.77	22,763.53	26,869.93	827.24
02 01 01 02	MATERIAL DE LIMPIEZA	24,418.31	0.00	24,418.31	25,681.26	28,272.76	-1,262.95
02 01 01 03	MATERIAL DE IMPRESIÓN Y REPRODUCCIÓN	23,929.97	0.00	23,929.97	28,659.42	15,417.28	-4,729.45
02 01 01 04	MATERIAL Y ÚTILES DE IMPRESIÓN	9,510.39	0.00	9,510.39	8,970.00	1,430.00	540.39
02 01 05	MATERIAL IMPRESO E INFORMACIÓN DIGITAL	791.66	0.00	791.66	0.00	0.00	791.66
02 01 05 01	MATERIAL IMPRESO.	791.66	0.00	791.66	0.00	0.00	791.66
02 02	ALIMENTOS Y UTENSILIOS	11,539.91	0.00	11,539.91	837.96	13,886.00	10,701.95
02 02 01	PRODUCTOS ALIMENTICIOS PARA PERSONAS	10,799.91	0.00	10,799.91	837.96	13,886.00	9,961.95
02 02 01 01	PRODUCTOS ALIMENTICIOS DERIVADOS DE PROGRAMAS INSTITUCIONALES	10,799.91	0.00	10,799.91	837.96	13,886.00	9,961.95
02 02 03	UTENSILIOS PARA EL SERVICIO DE ALIMENTACIÓN	740.00	0.00	740.00	0.00	0.00	740.00
02 02 03 01	UTENSILIOS PARA EL SERVICIO DE ALIMENTACIÓN	740.00	0.00	740.00	0.00	0.00	740.00
02 03	MATERIAS PRIMAS Y MATERIALES DE PRODUCCION Y COMERCIALIZACION	2,500.00	0.00	2,500.00	0.00	0.00	2,500.00
02 03 01	PRODUCTOS ALIMENTICIOS, AGROPECUARIOS Y FORESTALES ADQUIRIDOS COMO MATERIA PRIMA	2,500.00	0.00	2,500.00	0.00	0.00	2,500.00
02 03 01 01	MATERIA PRIMA EN ESTADO NATURAL	2,500.00	0.00	2,500.00	0.00	0.00	2,500.00
02 04	MATERIALES Y ARTICULOS DE CONSTRUCCION Y DE REPARACION	163,681.92	0.00	163,681.92	116,662.56	50,959.34	47,019.36
02 04 02	CEMENTO Y PRODUCTOS DE CONCRETO	1,154.00	0.00	1,154.00	0.00	0.00	1,154.00
02 04 02 01	CEMENTO, PEGA AZULEJOS Y CONCRETOS	1,154.00	0.00	1,154.00	0.00	0.00	1,154.00
02 04 04	MADERA Y PRODUCTOS DE MADERA	2,088.00	0.00	2,088.00	0.00	0.00	2,088.00
02 04 04 01	MADERA Y SUS DERIVADOS	2,088.00	0.00	2,088.00	0.00	0.00	2,088.00
02 04 06	MATERIAL ELÉCTRICO Y ELECTRÓNICO	104,483.13	0.00	104,483.13	69,374.20	31,272.19	35,108.93
02 04 06 01	MATERIAL ELÉCTRICO Y ELECTRÓNICO PARA OFICINAS ADMINISTRATIVAS	14,684.64	0.00	14,684.64	1,509.89	1,509.89	13,174.75
02 04 06 02	MATERIAL ELÉCTRICO PARA EL SISTEMA DE ALUMBRADO PÚBLICO	89,798.49	0.00	89,798.49	67,864.31	29,762.30	21,934.18
02 04 08	MATERIALES COMPLEMENTARIOS	470.00	0.00	470.00	0.00	0.00	470.00
02 04 08 01	TAPICES, PISOS Y PERSIANAS Y DEMAS ACCESORIOS	470.00	0.00	470.00	0.00	0.00	470.00



MUNICIPIO DE TECOMAN, COL.
Sistema Integral de Contabilidad Gubernamental
ESTADO ANALITICO DEL EJERCICIO DEL PRESUPUESTO DE EGRESOS
DEL 1 DE JULIO AL 31 DE JULIO DE 2017

Análisis por: Objeto del Gasto

Clave Presupuestaria	Descripción	Apr Jul-Jul	AyR Jul-Jul	PrM Jul-Jul	Dev Jul-Jul	Pag Jul-Jul	SEje Jul-Jul
Cap-Con-PGen-PEsp							
02 04 09	OTROS MATERIALES Y ARTÍCULOS DE CONSTRUCCIÓN Y REPARACIÓN	55,486.79	0.00	55,486.79	47,288.36	19,687.15	8,198.43
02 04 09 01	OTROS MATERIALES Y ARTÍCULOS DE CONSTRUCCIÓN Y REPARACIÓN	55,486.79	0.00	55,486.79	47,288.36	19,687.15	8,198.43
02 05	PRODUCTOS QUIMICOS, FARMACEUTICOS Y DE LABORATORIO	3,472.91	0.00	3,472.91	2,717.87	2,717.87	755.04
02 05 02	FERTILIZANTES, PESTICIDAS Y OTROS AGROQUÍMICOS	310.00	0.00	310.00	110.00	110.00	200.00
02 05 02 01	HIERBICIDAS Y PLAGUICIDAS.	310.00	0.00	310.00	110.00	110.00	200.00
02 05 03	MEDICINAS Y PRODUCTOS FARMACÉUTICOS	3,162.91	0.00	3,162.91	2,607.87	2,607.87	555.04
02 05 03 01	MEDICINAS Y PRODUCTOS FARMACÉUTICOS DE APLICACIÓN HUMANA Y ANIMAL.	3,162.91	0.00	3,162.91	2,607.87	2,607.87	555.04
02 06	COMBUSTIBLES, LUBRICANTES Y ADITIVOS	1,048,644.63	0.00	1,048,644.63	1,150,289.10	1,909,628.12	-101,644.47
02 06 01	COMBUSTIBLES, LUBRICANTES Y ADITIVOS	1,048,644.63	0.00	1,048,644.63	1,150,289.10	1,909,628.12	-101,644.47
02 06 01 01	GASOLINA	813,806.90	0.00	813,806.90	807,443.98	1,362,540.25	6,362.92
02 06 01 02	DIESEL	186,970.07	0.00	186,970.07	339,393.22	544,041.97	-152,423.15
02 06 01 04	ACETTES Y GRASAS	47,867.66	0.00	47,867.66	3,451.90	3,045.90	44,415.76
02 07	VESTUARIO, BLANCOS, PRENDAS DE PROTECCION Y ARTICULOS DEPORTIVOS	3,545.91	0.00	3,545.91	0.00	0.00	3,545.91
02 07 01	VESTUARIO Y UNIFORMES	3,000.00	0.00	3,000.00	0.00	0.00	3,000.00
02 07 01 01	UNIFORMES	3,000.00	0.00	3,000.00	0.00	0.00	3,000.00
02 07 02	PRENDAS DE SEGURIDAD Y PROTECCIÓN PERSONAL	545.91	0.00	545.91	0.00	0.00	545.91
02 07 02 01	ROPA Y EQUIPO DE SEGURIDAD	545.91	0.00	545.91	0.00	0.00	545.91
02 08	MATERIALES Y SUMINISTROS PARA SEGURIDAD	5,537.32	0.00	5,537.32	0.00	0.00	5,537.32
02 08 02	MATERIALES DE SEGURIDAD PÚBLICA	5,537.32	0.00	5,537.32	0.00	0.00	5,537.32
02 08 02 01	MUNICIONES, ESPOLETAS, CARGAS, GRANADAS, CARTUCHOS Y BALAS.	432.00	0.00	432.00	0.00	0.00	432.00
02 08 02 02	OTROS MATERIALES DE SEGURIDAD PÚBLICA	5,105.32	0.00	5,105.32	0.00	0.00	5,105.32
02 09	HERRAMIENTAS, REFACCIONES Y ACCESORIOS MENORES	188,675.10	0.00	188,675.10	60,766.37	66,153.37	127,908.73
02 09 03	REFACCIONES Y ACCESORIOS MENORES DE MOBILIARIO Y EQUIPO DE ADMINISTRACIÓN, EDUCACIONAL Y RECREATIVO	4,193.64	0.00	4,193.64	1,866.39	1,866.39	2,327.25
02 09 03 01	REFACCIONES MENORES DE EQUIPO DE ADMINISTRACIÓN	4,193.64	0.00	4,193.64	1,866.39	1,866.39	2,327.25
02 09 04	REFACCIONES Y ACCESORIOS MENORES DE EQUIPO DE CÓMPUTO Y TECNOLOGÍAS DE LA INFORMACIÓN	16,599.96	0.00	16,599.96	14,700.48	21,292.47	1,899.48
02 09 04 01	REFACCIONES Y ACCESORIOS MENORES PARA EQUIPOS DE COMPUTO	16,599.96	0.00	16,599.96	14,700.48	21,292.47	1,899.48
02 09 05	REFACCIONES Y ACCESORIOS MENORES DE EQUIPO E INSTRUMENTAL MÉDICO Y DE LABORATORIO	0.00	0.00	0.00	1,500.00	1,500.00	-1,500.00
02 09 05 03	REFACCIONES Y ACCESORIOS MENORES DE EQUIPO	0.00	0.00	0.00	1,500.00	1,500.00	-1,500.00
02 09 06	REFACCIONES Y ACCESORIOS MENORES DE EQUIPO DE TRANSPORTE	154,064.92	0.00	154,064.92	41,402.98	40,197.99	112,661.94
02 09 06 01	REFACCIONES Y ACCESORIOS MENORES DE EQUIPO DE TRANSPORTE	154,064.92	0.00	154,064.92	41,402.98	40,197.99	112,661.94
02 09 09	REFACCIONES Y ACCESORIOS MENORES OTROS BIENES MUEBLES	13,816.58	0.00	13,816.58	1,296.52	1,296.52	12,520.06
02 09 09 01	OTRAS REFACCIONES Y ACCESORIOS MENORES	13,816.58	0.00	13,816.58	1,296.52	1,296.52	12,520.06
03	SERVICIOS GENERALES	3,531,802.12	0.00	3,531,802.12	2,801,285.88	2,531,279.73	730,516.24



MUNICIPIO DE TECOMAN, COL.
Sistema Integral de Contabilidad Gubernamental
ESTADO ANALITICO DEL EJERCICIO DEL PRESUPUESTO DE EGRESOS
DEL 1 DE JULIO AL 31 DE JULIO DE 2017

Análisis por: Objeto del Gasto


Clave Presupuestaria	Descripción	Apr Jul-Jul	AyR Jul-Jul	PrM Jul-Jul	Dev Jul-Jul	Pag Jul-Jul	SEje Jul-Jul
03 01	SERVICIOS BÁSICOS	1,804,265.15	0.00	1,804,265.15	2,271,471.32	2,019,202.29	-467,206.17
03 01 01	ENERGÍA ELÉCTRICA	1,715,346.00	0.00	1,715,346.00	2,135,034.00	1,875,657.07	-419,688.00
03 01 01 02	ENERGÍA ELÉCTRICA DE ALUMBRADO PÚBLICO	1,715,346.00	0.00	1,715,346.00	2,135,034.00	1,875,657.07	-419,688.00
03 01 04	TELEFONÍA TRADICIONAL	45,000.00	0.00	45,000.00	128,390.42	96,232.32	-83,390.42
03 01 04 01	SERVICIO TELEFÓNICO CONVENCIONAL	45,000.00	0.00	45,000.00	128,390.42	96,232.32	-83,390.42
03 01 07	SERVICIOS DE ACCESO A INTERNET REDES Y PROCESAMIENTO DE INFORMACIÓN	40,000.00	0.00	40,000.00	7,000.00	46,266.00	33,000.00
03 01 07 01	SERVICIOS DE INTERNET.	40,000.00	0.00	40,000.00	7,000.00	46,266.00	33,000.00
03 01 08	SERVICIOS POSTALES Y TELEGRAFICOS	709.99	0.00	709.99	1,046.90	1,046.90	-336.91
03 01 08 01	SERVICIO POSTAL	709.99	0.00	709.99	1,046.90	1,046.90	-336.91
03 01 09	SERVICIOS INTEGRALES Y OTROS SERVICIOS	3,209.16	0.00	3,209.16	0.00	0.00	3,209.16
03 01 09 03	SERVICIOS DE RADIOCOMUNICACIÓN	3,209.16	0.00	3,209.16	0.00	0.00	3,209.16
03 02	SERVICIOS DE ARRENDAMIENTO	132,414.66	0.00	132,414.66	54,566.40	87,452.40	77,848.26
03 02 02	ARRENDAMIENTO DE EDIFICIOS	12,135.83	0.00	12,135.83	54,566.40	54,566.40	-42,430.57
03 02 02 05	ARRENDAMIENTO DE ESTADIOS, TEATROS, AUDITORIOS Y BODEGAS.	5,735.00	0.00	5,735.00	0.00	0.00	5,735.00
03 02 02 06	OTROS ARRENDAMIENTOS	6,400.83	0.00	6,400.83	54,566.40	54,566.40	-48,165.57
03 02 03	ARRENDAMIENTO DE MOBILIARIO Y EQUIPO DE ADMINISTRACIÓN, EDUCACIONAL Y RECREATIVO	15,017.83	0.00	15,017.83	0.00	0.00	15,017.83
03 02 03 03	ARRENDAMIENTO DE FOTOCOPIADORAS	15,017.83	0.00	15,017.83	0.00	0.00	15,017.83
03 02 07	ARRENDAMIENTO DE ACTIVOS INTANGIBLES	105,000.00	0.00	105,000.00	0.00	32,886.00	105,000.00
03 02 07 05	LICENCIAS POR EL USO DE PROGRAMAS DE CÓMPUTO	105,000.00	0.00	105,000.00	0.00	32,886.00	105,000.00
03 02 09	OTROS ARRENDAMIENTOS	261.00	0.00	261.00	0.00	0.00	261.00
03 02 09 01	ARRENDAMIENTO DE MUEBLES PARA EVENTOS INCLUYE MANTELERÍA, LONAS Y CARPAS.	261.00	0.00	261.00	0.00	0.00	261.00
03 03	SERVICIOS PROFESIONALES, CIENTIFICOS, TECNICOS Y OTROS SERVICIOS	45,267.96	0.00	45,267.96	57,003.31	82,278.38	-11,735.35
03 03 01	SERVICIOS LEGALES, DE CONTABILIDAD, AUDITORÍA Y RELACIONADOS	1,666.66	0.00	1,666.66	0.00	0.00	1,666.66
03 03 01 01	SERVICIOS LEGALES, NOTARIALES Y DE APOYO PARA TRÁMITES LEGALES.	1,666.66	0.00	1,666.66	0.00	0.00	1,666.66
03 03 04	SERVICIOS DE CAPACITACIÓN	10,000.00	0.00	10,000.00	7,300.35	7,300.35	2,699.65
03 03 04 01	SERVICIOS DE PREPARACIÓN E IMPARTICIÓN DE CURSOS	10,000.00	0.00	10,000.00	7,300.35	7,300.35	2,699.65
03 03 06	SERVICIOS DE APOYO ADMINISTRATIVO, TRADUCCIÓN, FOTOCOPIADO E IMPRESIÓN	11,709.64	0.00	11,709.64	6,972.99	32,248.06	4,736.65
03 03 06 03	SERVICIOS DE IMPRESIÓN	11,709.64	0.00	11,709.64	6,972.99	32,248.06	4,736.65
03 03 09	SERVICIOS PROFESIONALES, CIENTÍFICOS Y TÉCNICOS INTEGRALES	21,891.66	0.00	21,891.66	42,729.97	42,729.97	-20,838.31
03 03 09 05	OTROS SERVICIOS PROFESIONALES	21,891.66	0.00	21,891.66	42,729.97	42,729.97	-20,838.31
03 04	SERVICIOS FINANCIEROS, BANCARIOS Y COMERCIALES	1,048,678.61	0.00	1,048,678.61	9,581.57	26,183.54	1,039,097.04
03 04 01	SERVICIOS FINANCIEROS Y BANCARIOS	18,541.66	0.00	18,541.66	9,581.57	9,581.57	8,960.09
03 04 01 01	COMISIONES BANCARIAS	18,541.66	0.00	18,541.66	9,581.57	9,581.57	8,960.09



MUNICIPIO DE TECOMAN, COL.
Sistema Integral de Contabilidad Gubernamental
ESTADO ANALITICO DEL EJERCICIO DEL PRESUPUESTO DE EGRESOS
DEL 1 DE JULIO AL 31 DE JULIO DE 2017

Análisis por: Objeto del Gasto

Clave Presupuestaria	Descripción	Apr Jul-Jul	AyR Jul-Jul	PrM Jul-Jul	Dev Jul-Jul	Pag Jul-Jul	SEje Jul-Jul
03 04 05	SEGURO DE BIENES PATRIMONIALES	1,030,136.95	0.00	1,030,136.95	0.00	16,601.97	1,030,136.95
03 04 05 01	PRIMAS DE SEGUROS CONTRA ROBOS, INCENDIOS Y DEMAS RIESGOS Y CONTINGENCIAS.	1,030,136.95	0.00	1,030,136.95	0.00	16,601.97	1,030,136.95
03 05	SERVICIOS DE INSTALACION, REPARACION, MANTENIMIENTO Y CONSERVACION	208,823.79	0.00	208,823.79	75,565.46	52,639.08	133,258.33
03 05 01	CONSERVACIÓN Y MANTENIMIENTO MENOR DE INMUEBLES	94,640.71	0.00	94,640.71	22,658.55	20,905.65	71,982.16
03 05 01 01	CONSERVACIÓN Y MANTENIMIENTO MENOR DE EDIFICIOS	49,213.05	0.00	49,213.05	16,627.47	14,874.57	32,585.58
03 05 01 02	CONSERVACIÓN Y MANTENIMIENTO MENOR DE TERRENOS O PREDIOS	37,927.66	0.00	37,927.66	0.00	0.00	37,927.66
03 05 01 03	CONSERVACIÓN Y MANTENIMIENTO MENOR DE ÁREAS VERDES	7,500.00	0.00	7,500.00	6,031.08	6,031.08	1,468.92
03 05 02	INSTALACIÓN, REPARACIÓN Y MANTENIMIENTO DE MOBILIARIO Y EQUIPO DE ADMINISTRACIÓN, EDUCACIONAL Y RECREATIVO	6,741.04	0.00	6,741.04	3,933.72	4,049.72	2,807.32
03 05 02 01	MANTENIMIENTO DE MOBILIARIO Y EQUIPO DE ADMINISTRACIÓN INCLUYE SEGURO	6,741.04	0.00	6,741.04	3,933.72	4,049.72	2,807.32
03 05 03	INSTALACIÓN, REPARACIÓN Y MANTENIMIENTO DE EQUIPO DE CÓMPUTO Y TECNOLOGÍA DE LA INFORMACIÓN	166.66	0.00	166.66	5,759.99	5,759.99	-5,593.33
03 05 03 01	INSTALACIÓN, REPARACIÓN Y MANTENIMIENTO DE EQUIPOS DE CÓMPUTO INCLUYE PÓLIZA DE SEGURO	166.66	0.00	166.66	5,759.99	5,759.99	-5,593.33
03 05 05	REPARACIÓN Y MANTENIMIENTO DE EQUIPO DE TRANSPORTE	60,851.03	0.00	60,851.03	28,303.48	7,014.00	32,547.55
03 05 05 01	MANTENIMIENTO DE EQUIPO DE TRANSPORTE TERRESTRE	60,851.03	0.00	60,851.03	28,303.48	7,014.00	32,547.55
03 05 06	REPARACIÓN Y MANTENIMIENTO DE EQUIPO DE DEFENSA Y SEGURIDAD	104.33	0.00	104.33	0.00	0.00	104.33
03 05 06 01	REPARACIÓN Y MANTENIMIENTO DE EQUIPO DE DEFENSA Y SEGURIDAD	104.33	0.00	104.33	0.00	0.00	104.33
03 05 07	INSTALACIÓN, REPARACIÓN Y MANTENIMIENTO DE MAQUINARIA, OTROS EQUIPOS Y HERRAMIENTA	46,088.02	0.00	46,088.02	14,909.72	14,909.72	31,178.30
03 05 07 01	REPARACIÓN Y MANTENIMIENTO DE MAQUINARIA	11,152.32	0.00	11,152.32	0.00	0.00	11,152.32
03 05 07 02	REPARACIÓN Y MANTENIMIENTO DE VEHÍCULOS	34,935.70	0.00	34,935.70	14,909.72	14,909.72	20,025.98
03 05 09	SERVICIOS DE JARDINERÍA Y FUMIGACIÓN	232.00	0.00	232.00	0.00	0.00	232.00
03 05 09 01	CONTROL Y EXTERMINACIÓN DE PLAGAS	232.00	0.00	232.00	0.00	0.00	232.00
03 06	SERVICIOS DE COMUNICACION SOCIAL Y PUBLICIDAD	70,099.99	0.00	70,099.99	73,080.00	60,810.22	-2,980.01
03 06 01	DIFUSIÓN POR RADIO, TELEVISIÓN Y OTROS MEDIOS DE MENSAJES SOBRE PROGRAMAS Y ACTIVIDADES GUBERNAMENTALES	65,099.99	0.00	65,099.99	51,040.00	38,770.22	14,059.99
03 06 01 02	PUBLICACIÓN Y DIFUSIÓN MASIVA POR RADIO DEL QUEHACER GUBERNAMENTAL	6,766.66	0.00	6,766.66	0.00	0.00	6,766.66
03 06 01 03	PUBLICACIÓN Y DIFUSIÓN MASIVA POR PRENSA DEL QUEHACER GUBERNAMENTAL	58,333.33	0.00	58,333.33	51,040.00	38,770.22	7,293.33
03 06 06	SERVICIO DE CREACIÓN Y DIFUSIÓN DE CONTENIDO EXCLUSIVAMENTE A TRAVÉS DE INTERNET	5,000.00	0.00	5,000.00	22,040.00	22,040.00	-17,040.00
03 06 06 01	SERVICIOS DE DIFUSIÓN Y TRANSMISIÓN A TRAVÉS DE INTERNET.	5,000.00	0.00	5,000.00	22,040.00	22,040.00	-17,040.00
03 07	SERVICIOS DE TRASLADO Y VIATICOS	11,183.67	0.00	11,183.67	7,095.00	7,095.00	4,088.67
03 07 01	PASAJES AÉREOS	4,024.99	0.00	4,024.99	0.00	0.00	4,024.99



MUNICIPIO DE TECOMAN, COL.

Sistema Integral de Contabilidad Gubernamental

ESTADO ANALITICO DEL EJERCICIO DEL PRESUPUESTO DE EGRESOS DEL 1 DE JULIO AL 31 DE JULIO DE 2017

Análisis por: Objeto del Gasto

Clave Presupuestaria	Descripción	Apr Jul-Jul	AyR Jul-Jul	PrM Jul-Jul	Dev Jul-Jul	Pag Jul-Jul	SEje Jul-Jul
03 07 01 01	PASAJE AÉREO	4,024.99	0.00	4,024.99	0.00	0.00	4,024.99
03 07 02	PASAJES TERRESTRES	1,474.99	0.00	1,474.99	2,650.00	2,650.00	-1,175.01
03 07 02 01	PASAJES TERRESTRES	1,474.99	0.00	1,474.99	2,650.00	2,650.00	-1,175.01
03 07 05	VIÁTICOS EN EL PAÍS	5,024.11	0.00	5,024.11	4,445.00	4,445.00	579.11
03 07 05 01	GASTOS DE ALIMENTACIÓN EN VIÁTICOS	2,316.66	0.00	2,316.66	3,075.00	3,075.00	-758.34
03 07 05 02	GASTOS DE HOSPEDAJE EN VIÁTICOS	2,707.45	0.00	2,707.45	1,370.00	1,370.00	1,337.45
03 07 08	SERVICIOS INTEGRALES DE TRASLADO Y VIÁTICOS	659.58	0.00	659.58	0.00	0.00	659.58
03 07 08 01	OTROS SERVICIOS INTEGRALES DE TRASLADO Y VIÁTICOS	659.58	0.00	659.58	0.00	0.00	659.58
03 08	SERVICIOS OFICIALES	147,010.70	0.00	147,010.70	179,806.02	122,502.02	-32,795.32
03 08 02	GASTOS DE ORDEN SOCIAL Y CULTURAL	125,948.21	0.00	125,948.21	135,789.14	78,485.14	-9,840.93
03 08 02 01	GASTOS POR CELEBRACIÓN DE ACTOS CONMEMORATIVOS	9,166.66	0.00	9,166.66	31,552.00	1,392.00	-22,385.34
03 08 02 02	GASTOS POR CELEBRACIÓN DE ACTOS DE ORDEN SOCIAL	88,135.72	0.00	88,135.72	104,237.14	77,093.14	-16,101.42
03 08 02 03	GASTOS POR CELEBRACIÓN DE ACTOS DE ORDEN CULTURAL	28,645.83	0.00	28,645.83	0.00	0.00	28,645.83
03 08 05	GASTOS DE REPRESENTACIÓN	21,062.49	0.00	21,062.49	44,016.88	44,016.88	-22,954.39
03 08 05 01	GASTOS AUTORIZADOS A PERSONAL DE MANDOS MEDIOS Y SUPERIORES POR ACT. INSTITUCIONALES	21,062.49	0.00	21,062.49	44,016.88	44,016.88	-22,954.39
03 09	OTROS SERVICIOS GENERALES	64,057.59	0.00	64,057.59	73,116.80	73,116.80	-9,059.21
03 09 04	SENTENCIAS Y RESOLUCIONES POR AUTORIDAD COMPETENTE	61,902.26	0.00	61,902.26	71,273.80	71,273.80	-9,371.54
03 09 04 01	OBLIGACIONES O INDEMNIZACIONES DERIVADAS DE RESOLUCIONES DE AUTORIDADES COMPETENTES	61,902.26	0.00	61,902.26	71,273.80	71,273.80	-9,371.54
03 09 06	OTROS GASTOS POR RESPONSABILIDADES	357.83	0.00	357.83	0.00	0.00	357.83
03 09 06 02	EROGACIONES QUE DERIVEN DE LA RESPONSABILIDAD CIVIL	357.83	0.00	357.83	0.00	0.00	357.83
03 09 09	OTROS SERVICIOS GENERALES	1,797.50	0.00	1,797.50	1,843.00	1,843.00	-45.50
03 09 09 01	OTROS SERVICIOS GENERALES	1,797.50	0.00	1,797.50	1,843.00	1,843.00	-45.50
04	TRANSFERENCIAS, ASIGNACIONES, SUBSIDIOS Y OTRAS AYUDAS	1,771,070.00	0.00	1,771,070.00	2,204,681.36	2,325,251.86	-433,611.36
04 01	TRANSFERENCIAS INTERNAS Y ASIGNACIONES AL SECTOR PÚBLICO	1,465,500.00	0.00	1,465,500.00	1,816,000.00	1,956,000.00	-350,500.00
04 01 05	TRANSFERENCIAS INTERNAS OTORGADAS A ENTIDADES PARAESTATALES NO EMPRESARIALES Y NO FINANCIERAS	1,465,500.00	0.00	1,465,500.00	1,816,000.00	1,956,000.00	-350,500.00
04 03	SUBSIDIOS Y SUBVENCIONES	94,192.00	0.00	94,192.00	96,848.00	96,848.00	-2,656.00
04 03 09	OTROS SUBSIDIOS	94,192.00	0.00	94,192.00	96,848.00	96,848.00	-2,656.00
04 04	AYUDAS SOCIALES	205,000.00	0.00	205,000.00	288,644.36	269,214.86	-83,644.36
04 04 01	AYUDAS SOCIALES A PERSONAS	125,000.00	0.00	125,000.00	269,694.36	261,014.86	-144,694.36
04 04 05	AYUDAS SOCIALES A INSTITUCIONES SIN FINES DE LUCRO	80,000.00	0.00	80,000.00	18,950.00	8,200.00	61,050.00
04 05	PENSIONES Y JUBILACIONES	6,378.00	0.00	6,378.00	3,189.00	3,189.00	3,189.00
04 05 02	JUBILACIONES	6,378.00	0.00	6,378.00	3,189.00	3,189.00	3,189.00
05	BIENES MUEBLES, INMUEBLES E INTANGIBLES	9,166.66	0.00	9,166.66	0.00	0.00	9,166.66
05 01	MOBILIARIO Y EQUIPO DE ADMINISTRACION	9,166.66	0.00	9,166.66	0.00	0.00	9,166.66



MUNICIPIO DE TECOMAN, COL.
Sistema Integral de Contabilidad Gubernamental
ESTADO ANALITICO DEL EJERCICIO DEL PRESUPUESTO DE EGRESOS
DEL 1 DE JULIO AL 31 DE JULIO DE 2017

Análisis por: Objeto del Gasto

Clave Presupuestaria Cap-Con-PGen-PEsp	Descripción	Apr Jul-Jul	AyR Jul-Jul	PrM Jul-Jul	Dev Jul-Jul	Pag Jul-Jul	SEje Jul-Jul
05 01 01	MUEBLES DE OFICINA Y ESTANTERÍA	833.33	0.00	833.33	0.00	0.00	833.33
05 01 05	EQUIPO DE CÓMPUTO Y DE TECNOLOGÍAS DE LA INFORMACIÓN	8,333.33	0.00	8,333.33	0.00	0.00	8,333.33
06	INVERSION PUBLICA	3,508,719.75	0.00	3,508,719.75	1,523,107.56	2,393,807.27	1,985,612.19
06 01	OBRA PUBLICA EN BIENES DE DOMINIO PUBLICO	3,508,719.75	0.00	3,508,719.75	1,523,107.56	2,393,807.27	1,985,612.19
06 01 02	EDIFICACIÓN NO HABITACIONAL	3,508,719.75	0.00	3,508,719.75	0.00	0.00	3,508,719.75
06 01 02 07	EDIFICIOS PARA RECREACIÓN, ESPECTACULOS Y DE CONVIVENCIA SOCIAL EN ESPACIOS PÚBLICOS	3,508,719.75	0.00	3,508,719.75	0.00	0.00	3,508,719.75
06 01 03	CONSTRUCCIÓN DE OBRAS PARA EL ABASTECIMIENTO DE AGUA, PETRÓLEO, GAS, ELECTRICIDAD Y TELECOMUNICACIONES	0.00	0.00	0.00	597,844.82	597,844.82	-597,844.82
06 01 03 01	CONSTRUCCIÓN DE OBRAS PARA EL ABASTECIMIENTO DE AGUA	0.00	0.00	0.00	597,844.82	597,844.82	-597,844.82
06 01 04	DIVISIÓN DE TERRENOS Y CONSTRUCCIÓN DE OBRAS DE URBANIZACIÓN	0.00	0.00	0.00	925,262.74	1,795,962.45	-925,262.74
06 01 04 03	CONSTRUCCIÓN DE OBRAS DE DRENAJE Y ALCANTARILLADO	0.00	0.00	0.00	925,262.74	1,795,962.45	-925,262.74
08	PARTICIPACIONES Y APORTACIONES	8,469.99	0.00	8,469.99	3.00	5,095.20	8,466.99
08 01	PARTICIPACIONES	8,469.99	0.00	8,469.99	3.00	5,095.20	8,466.99
08 01 06	CONVENIOS DE COLABORACIÓN ADMINISTRATIVA	8,469.99	0.00	8,469.99	3.00	5,095.20	8,466.99
09	DEUDA PUBLICA	1,569,806.02	0.00	1,569,806.02	1,319,806.02	1,521,784.99	250,000.00
09 01	AMORTIZACION DE LA DEUDA PUBLICA	985,167.91	0.00	985,167.91	995,433.79	995,433.79	-10,265.88
09 01 01	AMORTIZACIÓN DE LA DEUDA INTERNA CON INSTITUCIONES DE CRÉDITO	985,167.91	0.00	985,167.91	995,433.79	995,433.79	-10,265.88
09 01 01 01	BANOBRAS 7184	7,894.47	0.00	7,894.47	7,894.47	7,894.47	0.00
09 01 01 02	BANOBRAS 7186	143,714.18	0.00	143,714.18	143,714.18	143,714.18	0.00
09 01 01 03	BANOBRAS 7212	112,610.18	0.00	112,610.18	112,610.18	112,610.18	0.00
09 01 01 04	BANOBRAS 30556	720,949.08	0.00	720,949.08	731,214.96	731,214.96	-10,265.88
09 02	INTERESES DE LA DEUDA PUBLICA	334,638.11	0.00	334,638.11	324,372.23	324,372.23	10,265.88
09 02 01	INTERESES DE LA DEUDA INTERNA CON INSTITUCIONES DE CRÉDITO	334,638.11	0.00	334,638.11	324,372.23	324,372.23	10,265.88
09 09	ADEUDOS DE EJERCICIOS FISCALES ANTERIORES (ADEFAS)	250,000.00	0.00	250,000.00	0.00	201,978.97	250,000.00
09 09 01	ADEFAS	250,000.00	0.00	250,000.00	0.00	201,978.97	250,000.00
09 09 01 03	ADEUDOS DE EJERCICIOS ANTERIORES POR ACREEDORES DIVERSOS	250,000.00	0.00	250,000.00	0.00	201,978.97	250,000.00
TOTAL:		26,828,045.31	0.00	26,828,045.31	24,894,256.42	26,026,806.75	1,933,788.89



MUNICIPIO DE TECOMAN, COL.
Sistema Integral de Contabilidad Gubernamental
ESTADO ANALITICO DEL EJERCICIO DEL PRESUPUESTO DE EGRESOS
DEL 1 DE JULIO AL 31 DE JULIO DE 2017

Análisis por: Tipo de Gasto


Clave Presupuestaria	Descripción	Apr Jul-Jul	AyR Jul-Jul	PrM Jul-Jul	Dev Jul-Jul	Pag Jul-Jul	SEje Jul-Jul
TG							
1	GASTO CORRIENTE	19,257,472.35	0.00	19,257,472.35	18,912,081.36	18,971,953.01	345,390.99
2	GASTO DE CAPITAL	3,517,053.08	0.00	3,517,053.08	1,523,107.56	2,393,807.27	1,993,945.52
3	AMORTIZACION DE LA DEUDA Y DISMINUCION DE PASIVOS	1,569,806.02	0.00	1,569,806.02	1,319,806.02	1,521,784.99	250,000.00
4	PENSIONES Y JUBILACIONES	2,483,713.86	0.00	2,483,713.86	3,139,261.48	3,139,261.48	-655,547.62
	TOTAL:	26,828,045.31	0.00	26,828,045.31	24,894,256.42	26,026,806.75	1,933,788.89



MUNICIPIO DE TECOMAN, COL.
Sistema Integral de Contabilidad Gubernamental
ESTADO ANALITICO DEL EJERCICIO DEL PRESUPUESTO DE EGRESOS
DEL 1 DE JULIO AL 31 DE JULIO DE 2017

Análisis por: Estructura Administrativa


Clave Presupuestaria	Descripción	Apr Jul-Jul	AyR Jul-Jul	PrM Jul-Jul	Dev Jul-Jul	Pag Jul-Jul	SEje Jul-Jul
UP-UR-UE							
01 CABILDO		836,446.94	0.00	836,446.94	906,291.21	906,291.21	-69,844.27
01 01 CABILDO		836,446.94	0.00	836,446.94	906,291.21	906,291.21	-69,844.27
01 01 01 DESPACHO DE CABILDO		836,446.94	0.00	836,446.94	906,291.21	906,291.21	-69,844.27
02 PRESIDENCIA MUNICIPAL		584,526.00	0.00	584,526.00	656,037.57	638,754.62	-71,511.57
02 01 PRESIDENCIA MUNICIPAL		229,957.28	0.00	229,957.28	197,305.76	204,033.76	32,651.52
02 01 01 DESPACHO DE PRESIDENCIA MUNICIPAL		229,957.28	0.00	229,957.28	197,305.76	204,033.76	32,651.52
02 02 COMUNICACION SOCIAL		126,644.09	0.00	126,644.09	129,530.96	116,869.62	-2,886.87
02 02 01 DIRECCION DE COMUNICACION SOCIAL		126,644.09	0.00	126,644.09	129,530.96	116,869.62	-2,886.87
02 03 ATENCION CIUDADANA		227,924.63	0.00	227,924.63	329,200.85	317,851.24	-101,276.22
02 03 01 DIRECCION DE ATENCION CIUDADANA		227,924.63	0.00	227,924.63	329,200.85	317,851.24	-101,276.22
03 SECRETARIA DEL AYUNTAMIENTO		1,202,290.44	0.00	1,202,290.44	1,272,561.45	1,267,120.79	-70,271.01
03 01 SECRETARIA DEL AYUNTAMIENTO		240,441.11	0.00	240,441.11	219,919.98	224,134.19	20,521.13
03 01 01 DESPACHO DE LA SECRETARIA DEL AYUNTAMIENTO		150,582.69	0.00	150,582.69	128,638.00	132,852.21	21,944.69
03 01 02 JEFATURA DE LOS SERVICIOS MUNICIPALES DE SALUD		77,221.97	0.00	77,221.97	75,824.55	75,824.55	1,397.42
03 01 03 COORDINACION DE SESIONES DE CABILDO		12,636.45	0.00	12,636.45	15,457.43	15,457.43	-2,820.98
03 02 ASUNTOS JURIDICOS		46,816.46	0.00	46,816.46	74,192.34	73,570.34	-27,375.88
03 02 01 DIRECCION DE ASUNTOS JURIDICOS		46,816.46	0.00	46,816.46	74,192.34	73,570.34	-27,375.88
03 03 REGISTRO CIVIL		152,819.57	0.00	152,819.57	150,961.42	147,968.62	1,858.15
03 03 01 OFICIALIA DEL REGISTRO CIVIL		152,819.57	0.00	152,819.57	150,961.42	147,968.62	1,858.15
03 04 EDUCACION Y CULTURA		502,687.88	0.00	502,687.88	524,132.65	515,005.76	-21,444.77
03 04 01 DIRECCION DE EDUCACION Y CULTURA		502,687.88	0.00	502,687.88	524,132.65	515,005.76	-21,444.77
03 05 JUNTAS MUNICIPALES Y COMISARIAS		259,525.42	0.00	259,525.42	303,355.06	306,441.88	-43,829.64
03 05 01 JUNTA MUNICIPAL DE CERRO DE ORTEGA		57,174.66	0.00	57,174.66	61,221.29	61,221.29	-4,046.63
03 05 02 JUNTA MUNICIPAL DE TECOLAPA		28,131.14	0.00	28,131.14	32,178.77	32,178.77	-4,047.63
03 05 03 JUNTA MUNICIPAL DE CALERAS		30,126.66	0.00	30,126.66	34,173.29	34,173.29	-4,046.63
03 05 04 JUNTA MUNICIPAL DE COFRADIA DE MORELOS		28,126.66	0.00	28,126.66	32,173.29	32,173.29	-4,046.63
03 05 05 JUNTA MUNICIPAL DE CAXITLAN		25,331.14	0.00	25,331.14	29,378.77	29,378.77	-4,047.63
03 05 06 JUNTA MUNICIPAL DE MADRID		36,075.14	0.00	36,075.14	47,489.57	50,576.39	-11,414.43
03 05 07 COMISARIAS MUNICIPALES		54,560.02	0.00	54,560.02	66,740.08	66,740.08	-12,180.06
04 TESORERIA MUNICIPAL		6,455,460.19	0.00	6,455,460.19	2,798,811.19	2,874,530.81	3,656,649.00
04 01 TESORERIA MUNICIPAL		1,686,306.06	0.00	1,686,306.06	1,441,643.03	1,650,675.77	244,663.03
04 01 01 DESPACHO DE LA TESORERIA MUNICIPAL		1,686,306.06	0.00	1,686,306.06	1,441,643.03	1,650,675.77	244,663.03
04 02 CATASTRO		141,304.99	0.00	141,304.99	123,578.18	124,851.73	17,726.81
04 02 01 DIRECCION DE CATASTRO		141,304.99	0.00	141,304.99	123,578.18	124,851.73	17,726.81
04 03 EGRESOS Y CONTABILIDAD		223,201.17	0.00	223,201.17	205,250.81	205,250.81	17,950.36
04 03 01 DIRECCION DE EGRESOS Y CONTABILIDAD		223,201.17	0.00	223,201.17	205,250.81	205,250.81	17,950.36
04 04 INGRESOS		432,892.55	0.00	432,892.55	597,022.83	420,430.18	-164,130.28



MUNICIPIO DE TECOMAN, COL.
Sistema Integral de Contabilidad Gubernamental
ESTADO ANALITICO DEL EJERCICIO DEL PRESUPUESTO DE EGRESOS
DEL 1 DE JULIO AL 31 DE JULIO DE 2017

Análisis por: Estructura Administrativa


Clave Presupuestaria	Descripción	Apr Jul-Jul	AyR Jul-Jul	PrM Jul-Jul	Dev Jul-Jul	Pag Jul-Jul	SEje Jul-Jul
UP-UR-UE							
04 04 01	DIRECCION DE INGRESOS	432,892.55	0.00	432,892.55	597,022.83	420,430.18	-164,130.28
04 05	REGLAMENTOS Y APREMIOS	66,188.85	0.00	66,188.85	112,494.71	118,923.71	-46,305.86
04 05 01	DIRECCION DE REGLAMENTOS Y APREMIOS	66,188.85	0.00	66,188.85	112,494.71	118,923.71	-46,305.86
04 06	SISTEMAS	281,692.57	0.00	281,692.57	190,387.18	227,345.08	91,305.39
04 06 01	DIRECCION DE SISTEMAS	281,692.57	0.00	281,692.57	190,387.18	227,345.08	91,305.39
04 07	PLANEACION Y DESARROLLO MUNICIPAL	3,623,874.00	0.00	3,623,874.00	128,434.45	127,053.53	3,495,439.55
04 07 01	DIRECCION DE PLANEACION Y DESARROLLO MUNICIPAL	3,623,874.00	0.00	3,623,874.00	128,434.45	127,053.53	3,495,439.55
05	OFICIALIA MAYOR	2,522,797.82	0.00	2,522,797.82	620,507.30	388,753.48	1,902,290.52
05 01	OFICIALIA MAYOR	782,604.35	0.00	782,604.35	-325,546.38	-307,900.38	1,108,150.73
05 01 01	DESPACHO DE LA OFICIALIA MAYOR	782,604.35	0.00	782,604.35	-325,546.38	-307,900.38	1,108,150.73
05 02	RECURSOS MATERIALES	124,850.71	0.00	124,850.71	119,025.86	118,503.86	5,824.85
05 02 01	DIRECCION DE RECURSOS MATERIALES	124,850.71	0.00	124,850.71	119,025.86	118,503.86	5,824.85
05 03	RECURSOS HUMANOS	104,563.24	0.00	104,563.24	278,922.73	98,561.81	-174,359.49
05 03 01	DIRECCION DE RECURSOS HUMANOS	104,563.24	0.00	104,563.24	278,922.73	98,561.81	-174,359.49
05 04	CONTROL PATRIMONIAL	1,045,389.94	0.00	1,045,389.94	61,935.12	63,822.89	983,454.82
05 04 01	DIRECCION DE CONTROL PATRIMONIAL	1,045,389.94	0.00	1,045,389.94	61,935.12	63,822.89	983,454.82
05 05	SERVICIOS GENERALES	465,389.58	0.00	465,389.58	486,169.97	415,765.30	-20,780.39
05 05 01	DIRECCION DE SERVICIOS GENERALES	465,389.58	0.00	465,389.58	486,169.97	415,765.30	-20,780.39
06	DIRECCION GENERAL DE OBRAS PUBLICAS	639,348.08	0.00	639,348.08	2,088,540.08	2,975,052.70	-1,449,192.00
06 01	OBRAS PUBLICAS	92,006.72	0.00	92,006.72	117,138.50	139,469.85	-25,131.78
06 01 01	DESPACHO DE LA DIRECCION GENERAL DE OBRAS PUBLICAS	92,006.72	0.00	92,006.72	117,138.50	139,469.85	-25,131.78
06 02	CONSTRUCCION	65,733.38	0.00	65,733.38	420,452.89	1,287,521.57	-354,719.51
06 02 01	DIRECCION DE CONSTRUCCION	65,733.38	0.00	65,733.38	420,452.89	1,287,521.57	-354,719.51
06 03	PROYECTOS Y PRESUPUESTOS	358.33	0.00	358.33	0.00	0.00	358.33
06 03 01	DIRECCION DE PROYECTOS Y PRESUPUESTOS	358.33	0.00	358.33	0.00	0.00	358.33
06 04	CONSERVACION Y MANTENIMIENTO	472,341.00	0.00	472,341.00	1,537,751.26	1,534,863.85	-1,065,410.26
06 04 01	DIRECCION DE CONSERVACION Y MANTENIMIENTO	472,341.00	0.00	472,341.00	1,537,751.26	1,534,863.85	-1,065,410.26
06 05	ADMINISTRACION	8,908.65	0.00	8,908.65	13,197.43	13,197.43	-4,288.78
06 05 01	COORDINACION ADMINISTRATIVA	8,908.65	0.00	8,908.65	13,197.43	13,197.43	-4,288.78
07	DIRECCION GENERAL DE DESARROLLO Y REGULACION URBANA	400,567.83	0.00	400,567.83	434,671.68	439,142.36	-34,103.85
07 01	DESARROLLO Y REGULACION URBANA	196,398.60	0.00	196,398.60	216,020.68	221,373.40	-19,622.08
07 01 01	DIRECCION GENERAL DE DESARROLLO Y REGULACION URBANA	196,398.60	0.00	196,398.60	216,020.68	221,373.40	-19,622.08
07 03	DESARROLLO URBANO	6,278.15	0.00	6,278.15	5,441.16	3,283.89	836.99
07 03 01	DIRECCION DE DESARROLLO URBANO	6,278.15	0.00	6,278.15	5,441.16	3,283.89	836.99
07 04	FOMENTO ECONOMICO	197,891.08	0.00	197,891.08	213,209.84	214,485.07	-15,318.76
07 04 01	DIRECCION DE FOMENTO ECONOMICO	197,891.08	0.00	197,891.08	213,209.84	214,485.07	-15,318.76
08	DIRECCION GENERAL DE SERVICIOS PUBLICOS	5,234,156.18	0.00	5,234,156.18	5,922,289.17	5,756,871.45	-688,132.99



MUNICIPIO DE TECOMAN, COL.
Sistema Integral de Contabilidad Gubernamental
ESTADO ANALITICO DEL EJERCICIO DEL PRESUPUESTO DE EGRESOS
DEL 1 DE JULIO AL 31 DE JULIO DE 2017

Análisis por: Estructura Administrativa

Clave Presupuestaria	Descripción	Apr Jul-Jul	AyR Jul-Jul	PrM Jul-Jul	Dev Jul-Jul	Pag Jul-Jul	SEje Jul-Jul
UP-UR-UE							
08 01	SERVICIOS PUBLICOS	93,888.64	0.00	93,888.64	197,705.42	106,251.74	-103,816.78
08 01 01	DIRECCION GENERAL DE SERVICIOS PUBLICOS	93,888.64	0.00	93,888.64	197,705.42	106,251.74	-103,816.78
08 02	ASEO PUBLICO Y RESIDUOS SOLIDOS	2,228,649.05	0.00	2,228,649.05	2,443,010.94	2,606,250.76	-214,361.89
08 02 01	DIRECCION DE ASEO PUBLICO Y RESIDUOS SOLIDOS	2,228,649.05	0.00	2,228,649.05	2,443,010.94	2,606,250.76	-214,361.89
08 03	PARQUES Y JARDINES	834,624.40	0.00	834,624.40	809,074.47	854,260.46	25,549.93
08 03 01	DIRECCION DE PARQUES Y JARDINES	834,624.40	0.00	834,624.40	809,074.47	854,260.46	25,549.93
08 04	RASTRO MUNICIPAL	117,989.52	0.00	117,989.52	109,492.22	109,492.22	8,497.30
08 04 01	ADMINISTRACION DEL RASTRO MUNICIPAL	117,989.52	0.00	117,989.52	109,492.22	109,492.22	8,497.30
08 05	PANTONES MUNICIPALES	69,468.48	0.00	69,468.48	62,187.38	62,187.38	7,281.10
08 05 01	ADMINISTRACION DE PANTEONES MUNICIPALES	69,468.48	0.00	69,468.48	62,187.38	62,187.38	7,281.10
08 06	ALUMBRADO PUBLICO	1,889,536.09	0.00	1,889,536.09	2,300,818.74	2,018,428.89	-411,282.65
08 06 01	DIRECCION DE ALUMBRADO PUBLICO	1,889,536.09	0.00	1,889,536.09	2,300,818.74	2,018,428.89	-411,282.65
09	CONTRALORIA MUNICIPAL	70,696.73	0.00	70,696.73	86,484.07	88,382.47	-15,787.34
09 01	CONTRALORIA MUNICIPAL	57,840.80	0.00	57,840.80	52,732.25	54,630.65	5,108.55
09 01 01	DESPACHO DE LA CONTRALORIA MUNICIPAL	57,840.80	0.00	57,840.80	52,732.25	54,630.65	5,108.55
09 02	AUDITORIA	0.00	0.00	0.00	18,025.91	18,025.91	-18,025.91
09 02 01	DIRECCION DE AUDITORIA	0.00	0.00	0.00	18,025.91	18,025.91	-18,025.91
09 03	TRANSPARENCIA	12,855.93	0.00	12,855.93	15,725.91	15,725.91	-2,869.98
09 03 01	DIRECCION DE TRANSPARENCIA	12,855.93	0.00	12,855.93	15,725.91	15,725.91	-2,869.98
10	DIRECCION GENERAL DE SEGURIDAD PUBLICA, POLICIA VIAL Y PROTECCION CIVIL	4,932,541.24	0.00	4,932,541.24	5,152,801.22	5,596,645.38	-220,259.98
10 01	SEGURIDAD PUBLICA, POLICIA VIAL Y PROTECCION CIVIL	43,703.83	0.00	43,703.83	39,214.65	39,214.65	4,489.18
10 01 01	DESPACHO DE LA DIRECCION GENERAL DE SEGURIDAD PUBLICA, POLICIA VIAL Y PROTECCION CIVIL	43,703.83	0.00	43,703.83	39,214.65	39,214.65	4,489.18
10 02	SEGURIDAD PUBLICA	4,158,215.28	0.00	4,158,215.28	4,297,759.75	4,734,875.91	-139,544.47
10 02 01	DIRECCION DE SEGURIDAD PUBLICA	4,158,215.28	0.00	4,158,215.28	4,297,759.75	4,734,875.91	-139,544.47
10 03	POLICIA VIAL	581,822.72	0.00	581,822.72	634,687.16	641,415.16	-52,864.44
10 03 01	DIRECCION DE POLICIA VIAL	581,822.72	0.00	581,822.72	634,687.16	641,415.16	-52,864.44
10 04	PREVENCION DEL DELITO	20,171.56	0.00	20,171.56	26,457.63	26,457.63	-6,286.07
10 04 01	DIRECCION DE PREVENCION DEL DELITO	20,171.56	0.00	20,171.56	26,457.63	26,457.63	-6,286.07
10 05	PROTECCION CIVIL	128,627.85	0.00	128,627.85	154,682.03	154,682.03	-26,054.18
10 05 01	DIRECCION DE PROTECCION CIVIL	128,627.85	0.00	128,627.85	154,682.03	154,682.03	-26,054.18
11	JUBILADOS Y PENSIONADOS	2,483,713.86	0.00	2,483,713.86	3,139,261.48	3,139,261.48	-655,547.62
11 01	JUBILADOS Y PENSIONADOS	2,483,713.86	0.00	2,483,713.86	3,139,261.48	3,139,261.48	-655,547.62
11 01 01	JUBILADOS Y PENSIONADOS	2,483,713.86	0.00	2,483,713.86	3,139,261.48	3,139,261.48	-655,547.62
12	ADMINISTRACION PARAMUNICIPAL	1,465,500.00	0.00	1,465,500.00	1,816,000.00	1,956,000.00	-350,500.00
12 01	ORGANISMOS PUBLICOS DESCENTRALIZADOS	1,465,500.00	0.00	1,465,500.00	1,816,000.00	1,956,000.00	-350,500.00



MUNICIPIO DE TECOMAN, COL.
Sistema Integral de Contabilidad Gubernamental
ESTADO ANALITICO DEL EJERCICIO DEL PRESUPUESTO DE EGRESOS
DEL 1 DE JULIO AL 31 DE JULIO DE 2017

Análisis por: Estructura Administrativa


Clave Presupuestaria	Descripción	Apr Jul-Jul	AyR Jul-Jul	PrM Jul-Jul	Dev Jul-Jul	Pag Jul-Jul	SEje Jul-Jul
UP-UR-UE							
12 01 01	SISTEMA PARA EL DESARROLLO INTEGRAL DE LA FAMILIA EN EL MUNICIPIO DE TECOMAN	1,360,000.00	0.00	1,360,000.00	1,765,000.00	1,905,000.00	-405,000.00
12 01 03	INSTITUTO MUNICIPAL DE LAS MUJERES TECOMENSES	35,500.00	0.00	35,500.00	17,000.00	17,000.00	18,500.00
12 01 04	INSTITUTO MUNICIPAL DE LA JUVENTUD	35,000.00	0.00	35,000.00	17,000.00	17,000.00	18,000.00
12 01 05	INSTITUTO MUNICIPAL DEL DEPORTE	35,000.00	0.00	35,000.00	17,000.00	17,000.00	18,000.00
TOTAL:		26,828,045.31	0.00	26,828,045.31	24,894,256.42	26,026,806.75	1,933,788.89



MUNICIPIO DE TECOMAN, COL.
Sistema Integral de Contabilidad Gubernamental
ESTADO ANALITICO DEL EJERCICIO DEL PRESUPUESTO DE EGRESOS
DEL 1 DE JULIO AL 31 DE JULIO DE 2017

Análisis por: Clasificación Funcional

Clave Presupuestaria Fin-Fun-SFun-SSFun	Descripción	Apr Jul-Jul	AyR Jul-Jul	PrM Jul-Jul	Dev Jul-Jul	Pag Jul-Jul	SEje Jul-Jul
01 GOBIERNO		14,578,519.06	0.00	14,578,519.06	13,503,848.02	13,797,541.61	1,074,671.04
01 01	LEGISLACION	836,446.94	0.00	836,446.94	906,291.21	906,291.21	-69,844.27
01 01 01	LEGISLACION	836,446.94	0.00	836,446.94	906,291.21	906,291.21	-69,844.27
01 03	COORDINACION DE LA POLITICA DE GOBIERNO	814,440.55	0.00	814,440.55	847,383.04	859,409.15	-32,942.49
01 03 01	PRESIDENCIA / GUBERNATURA	229,957.28	0.00	229,957.28	197,305.76	204,033.76	32,651.52
01 03 02	POLITICA INTERIOR	422,744.56	0.00	422,744.56	447,450.49	454,751.52	-24,705.93
01 03 05	ASUNTOS JURIDICOS	46,816.46	0.00	46,816.46	74,192.34	73,570.34	-27,375.88
01 03 09	OTROS	114,922.25	0.00	114,922.25	128,434.45	127,053.53	-13,512.20
01 05	ASUNTOS FINANCIEROS Y HACENDARIOS	4,826,113.64	0.00	4,826,113.64	5,383,178.15	5,415,618.24	-557,064.51
01 05 01	ASUNTOS FINANCIEROS	116,500.04	0.00	116,500.04	121,837.01	128,890.78	-5,336.97
01 05 02	ASUNTOS HACENDARIOS	4,709,613.60	0.00	4,709,613.60	5,261,341.14	5,286,727.46	-551,727.54
01 07	ASUNTOS DE ORDEN PUBLICO Y DE SEGURIDAD INTERIOR	4,932,541.24	0.00	4,932,541.24	5,152,801.22	5,596,645.38	-220,259.98
01 07 01	POLICIA	4,803,913.39	0.00	4,803,913.39	4,998,119.19	5,441,963.35	-194,205.80
01 07 02	PROTECCION CIVIL	69,612.95	0.00	69,612.95	87,264.00	87,264.00	-17,651.05
01 07 04	SISTEMA NACIONAL DE SEGURIDAD PUBLICA	59,014.90	0.00	59,014.90	67,418.03	67,418.03	-8,403.13
01 08	OTROS SERVICIOS GENERALES	3,168,976.69	0.00	3,168,976.69	1,214,194.40	1,019,577.63	1,954,782.29
01 08 01	SERVICIOS REGISTRALES, ADMINISTRATIVOS Y PATRIMONIALES	3,098,279.96	0.00	3,098,279.96	1,084,980.36	888,465.19	2,013,299.60
01 08 04	ACCESO A LA INFORMACION PUBLICA GUBERNAMENTAL	70,696.73	0.00	70,696.73	86,484.07	88,382.47	-15,787.34
01 08 05	OTROS	0.00	0.00	0.00	42,729.97	42,729.97	-42,729.97
02 DESARROLLO SOCIAL		11,985,446.32	0.00	11,985,446.32	11,064,703.85	11,895,856.36	920,742.47
02 01	PROTECCION AMBIENTAL	2,228,649.05	0.00	2,228,649.05	2,794,902.83	3,828,842.36	-566,253.78
02 01 01	ORDENACION DE DESECHOS	2,228,649.05	0.00	2,228,649.05	2,443,010.94	2,606,250.76	-214,361.89
02 01 03	ORDENACION DE AGUAS RESIDUALES, DRENAJE Y ALCANTARILLADO	0.00	0.00	0.00	351,891.89	1,222,591.60	-351,891.89
02 02	VIVIENDA Y SERVICIOS A LA COMUNIDAD	3,847,531.96	0.00	3,847,531.96	5,394,658.29	5,085,009.11	-1,547,126.33
02 02 01	URBANIZACION	202,676.75	0.00	202,676.75	221,461.84	224,657.29	-18,785.09
02 02 02	DESARROLLO COMUNITARIO	61,484.71	0.00	61,484.71	4,937.41	2,050.00	56,547.30
02 02 03	ABASTECIMIENTO DE AGUA	0.00	0.00	0.00	1,171,215.67	1,171,215.67	-1,171,215.67
02 02 04	ALUMBRADO PUBLICO	1,889,536.09	0.00	1,889,536.09	2,300,818.74	2,018,428.89	-411,282.65
02 02 05	VIVIENDA	65,733.38	0.00	65,733.38	25,831.03	22,200.00	39,902.35
02 02 06	SERVICIOS COMUNALES	1,115,971.04	0.00	1,115,971.04	1,178,459.49	1,132,191.80	-62,488.45
02 02 07	DESARROLLO REGIONAL	512,129.99	0.00	512,129.99	491,934.11	514,265.46	20,195.88
02 03	SALUD	77,453.97	0.00	77,453.97	75,824.55	75,824.55	1,629.42
02 03 02	PRESTACION DE SERVICIOS DE SALUD A LA PERSONA	77,453.97	0.00	77,453.97	75,824.55	75,824.55	1,629.42
02 04	RECREACION, CULTURA Y OTRAS MANIFESTACIONES SOCIALES	699,331.97	0.00	699,331.97	687,663.61	665,875.38	11,668.36
02 04 01	DEPORTE Y RECREACION	70,000.00	0.00	70,000.00	34,000.00	34,000.00	36,000.00
02 04 02	CULTURA	502,687.88	0.00	502,687.88	524,132.65	515,005.76	-21,444.77
02 04 03	RADIO, TELEVISION Y EDITORIALES	126,644.09	0.00	126,644.09	129,530.96	116,869.62	-2,886.87



MUNICIPIO DE TECOMAN, COL.
Sistema Integral de Contabilidad Gubernamental
ESTADO ANALITICO DEL EJERCICIO DEL PRESUPUESTO DE EGRESOS
DEL 1 DE JULIO AL 31 DE JULIO DE 2017

Análisis por: Clasificación Funcional

Clave Presupuestaria	Descripción	Apr Jul-Jul	AyR Jul-Jul	PrM Jul-Jul	Dev Jul-Jul	Pag Jul-Jul	SEje Jul-Jul
Fin-Fun-SFun-SSFun							
02 06	PROTECCION SOCIAL	5,132,479.37	0.00	5,132,479.37	2,111,654.57	2,240,304.96	3,020,824.80
02 06 03	FAMILIA E HIJOS	1,360,000.00	0.00	1,360,000.00	1,765,000.00	1,905,000.00	-405,000.00
02 06 08	OTROS GRUPOS VULNERABLES	3,736,979.37	0.00	3,736,979.37	329,654.57	318,304.96	3,407,324.80
02 06 09	OTROS DE SEGURIDAD SOCIAL Y ASISTENCIA SOCIAL	35,500.00	0.00	35,500.00	17,000.00	17,000.00	18,500.00
03	DESARROLLO ECONOMICO	264,079.93	0.00	264,079.93	325,704.55	333,408.78	-61,624.62
03 01	ASUNTOS ECONOMICOS, COMERCIALES Y LABORALES EN GENERAL	264,079.93	0.00	264,079.93	325,704.55	333,408.78	-61,624.62
03 01 01	ASUNTOS ECONOMICOS Y COMERCIALES EN GENERAL	264,079.93	0.00	264,079.93	325,704.55	333,408.78	-61,624.62
TOTAL:		26,828,045.31	0.00	26,828,045.31	24,894,256.42	26,026,806.75	1,933,788.89



MUNICIPIO DE TECOMAN, COL.
Sistema Integral de Contabilidad Gubernamental
ESTADO ANALITICO DEL EJERCICIO DEL PRESUPUESTO DE EGRESOS
DEL 1 DE JULIO AL 31 DE JULIO DE 2017

Análisis por: Fuente de Financiamiento

Clave Presupuestaria	Descripción	Apr Jul-Jul	AyR Jul-Jul	PrM Jul-Jul	Dev Jul-Jul	Pag Jul-Jul	SEje Jul-Jul
FF-OF-RF							
01 RECURSOS FISCALES		17,373,316.72	0.00	17,373,316.72	17,147,950.65	16,978,601.11	225,366.07
01 01	RECURSOS FISCALES Y PARTICIPACIONES	17,373,316.72	0.00	17,373,316.72	17,147,950.65	16,978,601.11	225,366.07
01 01 01	INGRESOS OBTENIDOS DEL EJERCICIO	17,373,316.72	0.00	17,373,316.72	17,147,950.65	16,978,601.11	225,366.07
02 FINANCIAMIENTOS INTERNOS		0.00	0.00	0.00	1,523,107.56	1,523,107.56	-1,523,107.56
02 01	INSTITUCIONES DE CREDITO	0.00	0.00	0.00	1,523,107.56	1,523,107.56	-1,523,107.56
02 01 01	EMPRESTITOS	0.00	0.00	0.00	1,523,107.56	1,523,107.56	-1,523,107.56
05 RECURSOS FEDERALES		9,454,728.59	0.00	9,454,728.59	6,223,198.21	7,525,098.08	3,231,530.38
05 01	APORTACIONES	9,454,728.59	0.00	9,454,728.59	6,221,698.21	6,652,898.37	3,233,030.38
05 01 01	FONDO DE INFRAESTRUCTURA SOCIAL MUNICIPAL FIII	3,508,719.75	0.00	3,508,719.75	42,729.97	42,729.97	3,465,989.78
05 01 02	FONDO DE FORTALECIMIENTO DE LOS MUNICIPIOS FIV	5,946,008.84	0.00	5,946,008.84	6,178,968.24	6,610,168.40	-232,959.40
05 02	CONVENIOS	0.00	0.00	0.00	1,500.00	872,199.71	-1,500.00
05 02 02	FONDO DE FORTALECIMIENTO PARA LA SEGURIDAD	0.00	0.00	0.00	1,500.00	1,500.00	-1,500.00
05 02 06	PROGRAMA DE INFRAESTRUCTURA INDIGENA 2017	0.00	0.00	0.00	0.00	870,699.71	0.00
TOTAL:		26,828,045.31	0.00	26,828,045.31	24,894,256.42	26,026,806.75	1,933,788.89



MUNICIPIO DE TECOMAN, COL.
Sistema Integral de Contabilidad Gubernamental
ESTADO ANALITICO DEL EJERCICIO DEL PRESUPUESTO DE EGRESOS
DEL 1 DE JULIO AL 31 DE JULIO DE 2017

Análisis por: Ubicación Geográfica

Clave Presupuestaria	Descripción	Apr Jul-Jul	AyR Jul-Jul	PrM Jul-Jul	Dev Jul-Jul	Pag Jul-Jul	SEje Jul-Jul
Ent-Mun-Loc-Col							
06 COLIMA		26,828,045.31	0.00	26,828,045.31	24,894,256.42	26,026,806.75	1,933,788.89
06 009 TECOMAN		15,686,789.69	0.00	15,686,789.69	17,820,081.02	17,764,237.68	-2,133,291.33
06 009 1 TECOMAN		11,141,255.62	0.00	11,141,255.62	7,074,175.40	7,391,869.36	4,067,080.22
06 009 30 COLONIA LADISLAO MORENO		0.00	0.00	0.00	0.00	473,936.76	0.00
06 009 80 MADRID		0.00	0.00	0.00	0.00	396,762.95	0.00
TOTAL:		26,828,045.31	0.00	26,828,045.31	24,894,256.42	26,026,806.75	1,933,788.89

H. AYUNTAMIENTO CONSTITUCIONAL DE TECOMAN


Información Programática

Estado Analítico del Ejercicio del Presupuesto de Egresos

Por Programa Presupuestario



JULIO 2017



MUNICIPIO DE TECOMAN, COL.

Sistema Integral de Contabilidad Gubernamental

ESTADO ANALITICO DEL EJERCICIO DEL PRESUPUESTO DE EGRESOS DEL 1 DE JULIO AL 31 DE JULIO DE 2017

Análisis por: Programa Presupuestario

Clave Presupuestaria Prog-Prop-TProy-NProyTAct-NAct	Descripción	Apr Jul-Jul	AyR Jul-Jul	PrM Jul-Jul	Dev Jul-Jul	Pag Jul-Jul	SEje Jul-Jul
001	TRANSPARENCIA GUBERNAMENTAL	70,696.73	0.00	70,696.73	86,484.07	88,382.47	-15,787.34
002	INNOVACIÓN DIGITAL	273,359.24	0.00	273,359.24	190,387.18	227,345.08	82,972.06
003	ADMINISTRACIÓN EFICIENTE DE RECURSOS	5,013,676.69	0.00	5,013,676.69	3,759,315.06	3,527,561.24	1,254,361.63
004	MUNICIPIO COMPETITIVO	114,922.25	0.00	114,922.25	128,434.45	127,053.53	-13,512.20
005	FORTALECIMIENTO DE LA AUTONOMÍA MUNICIPAL	836,446.94	0.00	836,446.94	906,291.21	906,291.21	-69,844.27
006	GOBERNABILIDAD Y GOBERNANZA	1,054,422.01	0.00	1,054,422.01	1,178,134.12	1,167,530.20	-123,712.11
007	RESPONSABILIDAD FISCAL Y FINANCIERA EFICIENTE	2,342,399.78	0.00	2,342,399.78	2,243,916.67	2,276,356.76	98,483.11
009	ATENCIÓN A PERSONAS VULNERABLES	1,360,000.00	0.00	1,360,000.00	1,765,000.00	1,905,000.00	-405,000.00
010	IGUALDAD DE OPORTUNIDADES	3,508,719.75	0.00	3,508,719.75	0.00	0.00	3,508,719.75
011	MUNICIPIO SIN VIOLENCIA SOCIAL	43,703.83	0.00	43,703.83	39,214.65	39,214.65	4,489.18
012	INCLUSIÓN SOCIAL Y LABORAL PARA JÓVENES	35,000.00	0.00	35,000.00	17,000.00	17,000.00	18,000.00
013	EQUIDAD DE GÉNERO	35,500.00	0.00	35,500.00	17,000.00	17,000.00	18,500.00
014	FOMENTO A LA CULTURA Y A LAS TRADICIONES	502,687.88	0.00	502,687.88	524,132.65	515,005.76	-21,444.77
015	FOMENTO AL DEPORTE	35,000.00	0.00	35,000.00	17,000.00	17,000.00	18,000.00
017	PROYECTOS PARA UN MEJOR TECOMÁN	568,954.72	0.00	568,954.72	504,567.71	523,268.03	64,387.01
018	PREVENCIÓN DEL DELITO	20,171.56	0.00	20,171.56	26,457.63	26,457.63	-6,286.07
019	VIALIDADES CON TRÁNSITO SEGURO	567,292.32	0.00	567,292.32	634,687.16	641,415.16	-67,394.84
020	TECNOLOGÍA PARA LA SEGURIDAD PÚBLICA	4,173,579.01	0.00	4,173,579.01	4,296,259.75	4,733,375.91	-122,680.74
022	PREVENCIÓN Y ATENCIÓN EN CASOS DE SINIESTROS	128,627.85	0.00	128,627.85	154,682.03	154,682.03	-26,054.18
023	CARTOGRAFÍA MUNICIPAL Y CATASTRO DE VANGUARDIA	141,304.99	0.00	141,304.99	123,578.18	124,851.73	17,726.81
024	CONSTRUCCIÓN Y MANTENIMIENTO DE CALLES	70,393.36	0.00	70,393.36	18,134.84	15,247.43	52,258.52
027	EMBELLECIMIENTO DE PARQUES, JARDINES Y CAMELLONES	834,624.40	0.00	834,624.40	809,074.47	854,260.46	25,549.93
028	ALUMBRADO PÚBLICO	1,889,536.09	0.00	1,889,536.09	2,300,818.74	2,018,428.89	-411,282.65
029	SERVICIOS PÚBLICOS	511,620.18	0.00	511,620.18	596,170.99	501,724.51	-84,550.81
031	PLANEACIÓN PARA EL ORDENAMIENTO Y REGULACIÓN DEL TERRITORIO	202,676.75	0.00	202,676.75	221,461.84	224,657.29	-18,785.09
033	PROTECCIÓN AL MEDIO AMBIENTE	2,228,649.05	0.00	2,228,649.05	2,443,010.94	2,606,250.76	-214,361.89
034	FOMENTO AL DESARROLLO AGROPECUARIO	29,374.72	0.00	29,374.72	59,826.05	59,826.05	-30,451.33
035	FOMENTO AL DESARROLLO TURÍSTICO	16,230.27	0.00	16,230.27	19,859.39	19,859.39	-3,629.12
036	FOMENTO A LA CREACIÓN DE EMPRESAS	152,286.09	0.00	152,286.09	133,524.40	134,799.63	18,761.69
038	PROMOCIÓN DE LA INDUSTRIA, COMERCIO Y SERVICIOS	66,188.85	0.00	66,188.85	112,494.71	118,923.71	-46,305.86
039	FORTALECIMIENTO DE LA SEGURIDAD	0.00	0.00	0.00	1,500.00	1,500.00	-1,500.00
04	NUEVO SISTEMA DE JUSTICIA PENAL	0.00	0.00	0.00	1,500.00	1,500.00	-1,500.00
E 002	EQUIPAMIENTO	0.00	0.00	0.00	1,500.00	1,500.00	-1,500.00
A 01	KIT DE OPERACION DE PRIMER RESPONDIENTE(PERSONAL)	0.00	0.00	0.00	1,500.00	1,500.00	-1,500.00
040	OBRA PUBLICA	0.00	0.00	0.00	1,565,837.53	2,436,537.24	-1,565,837.53
01	PROGRAMA DE OBRA PUBLICA 2017	0.00	0.00	0.00	351,891.89	351,891.89	-351,891.89
N 007	DRENAJE SANITARIO	0.00	0.00	0.00	351,891.89	351,891.89	-351,891.89




MUNICIPIO DE TECOMAN, COL.
Sistema Integral de Contabilidad Gubernamental
ESTADO ANALITICO DEL EJERCICIO DEL PRESUPUESTO DE EGRESOS
DEL 1 DE JULIO AL 31 DE JULIO DE 2017

Análisis por: Programa Presupuestario

Clave Presupuestaria	Descripción	Apr	Jul-Jul	AyR	Jul-Jul	PrM	Jul-Jul	Dev	Jul-Jul	Pag	Jul-Jul	SEje	Jul-Jul
Prog-Prop-TProy-NProy-TAct-NAct													
004	SUSTITUCION DE LA RED DE DRENAJE SANITARIO Y REDIRECCIONAMIENTO DE ESCURRIMIENTOS PLUVIALES EN CALLE REFORMA COL. EMILIANO ZAPATA.		0.00		0.00		0.00		89,823.32		89,823.32		-89,823.32
006	REHABILITACION DE LA RED DE DRENAJE SANITARIO DE CALLE RIO YAQUI COL. INDECO		0.00		0.00		0.00		262,068.57		262,068.57		-262,068.57
05	GASTOS INDIRECTOS FISM 2017		0.00		0.00		0.00		42,729.97		42,729.97		-42,729.97
E 001	GASTOS INDIRECTOS FISM 2017		0.00		0.00		0.00		42,729.97		42,729.97		-42,729.97
A 03	CONTRATACION DE SERVICIOS(SUPERVISION DE OBRA)		0.00		0.00		0.00		42,729.97		42,729.97		-42,729.97
06	CONVENIO COMPAT CREDITO BANOBRAS 2016		0.00		0.00		0.00		1,171,215.67		1,171,215.67		-1,171,215.67
E 001	RED O SISTEMA DE AGUA POTABLE		0.00		0.00		0.00		597,844.82		597,844.82		-597,844.82
A 01	AMPLIACION DE LA RED DE AGUA POTABLE EN LA COMUNIDAD DE CERRO DE ORTEGA(APAUR)		0.00		0.00		0.00		374,304.00		374,304.00		-374,304.00
A 02	AMPLIACION DE LA RED DE AGUA POTABLE EN LA COLONIA DIVISION DEL NORTE(APAUR)		0.00		0.00		0.00		223,540.82		223,540.82		-223,540.82
E 003	DRENAJE SANITARIO		0.00		0.00		0.00		573,370.85		573,370.85		-573,370.85
A 01	AMPLIACION DE LA RED DE DRENAJE SANITARIO EN LA COLONIA DIVISION DEL NORTE(APAUR)		0.00		0.00		0.00		573,370.85		573,370.85		-573,370.85
07	PROGRAMA DE INFRAESTRUCTURA INDIGENA 2017(CDI)		0.00		0.00		0.00		0.00		870,699.71		0.00
N 001	AGUA Y SANEAMIENTO		0.00		0.00		0.00		0.00		870,699.71		0.00
O 01	CONSTRUCCION DEL SISTEMA DE SANEAMIENTO(1ER ETAPA).COLONIA LADISLAO MORENO EN TECOMAN, COL.		0.00		0.00		0.00		0.00		473,936.76		0.00
O 02	AMPLIACION DEL SISTEMA DE ALCANTARILLADO SANITARIO Y PLANTA DE TRATAMIENTO(1ER ETAPA) EN LA LOCALIDAD DE MADRID EN TECOMAN, COL.		0.00		0.00		0.00		0.00		396,762.95		0.00
TOTAL:			26,828,045.31		0.00		26,828,045.31		24,894,256.42		26,026,806.75		1,933,788.89


H. AYUNTAMIENTO CONSTITUCIONAL DE TECOMAN



Balanza de comprobación

Conciliación entre los egresos Presupuestarios y el Gasto

Conciliación entre los Ingresos Presupuestarios y los Ingresos



MUNICIPIO DE TECOMAN, COL.
Sistema Integral de Contabilidad Gubernamental
BALANZA DE COMPROBACION
DEL 1 DE JULIO AL 31 DE JULIO DE 2017

Descripción	Saldo Anterior		Movimientos		Saldo Actual	
	Debe	Haber	Debe	Haber	Debe	Haber
ACTIVO						
ACTIVO CIRCULANTE	79,816,080.46	0.00	65,060,188.45	65,923,644.30	78,952,624.61	0.00
EFFECTIVO Y EQUIVALENTES	51,656,484.80	0.00	57,920,554.11	60,454,519.92	49,122,518.99	0.00
BANCOS/TESORERIA	51,656,484.80	0.00	57,920,554.11	60,454,519.92	49,122,518.99	0.00
DERECHOS A RECIBIR EFFECTIVO O EQUIVALENTES	26,009,673.05	0.00	7,120,414.34	5,469,124.38	27,660,963.01	0.00
INVERSIONES FINANCIERAS DE CORTO PLAZO	1,934,678.15	0.00	0.00	0.00	1,934,678.15	0.00
CUENTAS POR COBRAR A CORTO PLAZO	234,999.26	0.00	0.00	296.28	234,702.98	0.00
DEUDORES DIVERSOS POR COBRAR A CORTO PLAZO	23,615,019.73	0.00	6,903,206.18	5,251,619.94	25,266,605.97	0.00
DEUDORES POR ANTICIPOS DE TESORERIA A CORTO PLAZO	224,975.91	0.00	217,208.16	217,208.16	224,975.91	0.00
DERECHOS A RECIBIR BIENES O SERVICIOS	2,149,922.61	0.00	19,220.00	0.00	2,169,142.61	0.00
ANTICIPO A PROVEEDORES POR ADQUISICIÓN DE BIENES Y PRESTACIÓN DE SERVICIOS A CORTO PLAZO	473,006.45	0.00	19,220.00	0.00	492,226.45	0.00
ANTICIPO A PROVEEDORES POR ADQUISICIÓN DE BIENES INMUEBLES Y MUEBLES A CORTO PLAZO	1,607,400.01	0.00	0.00	0.00	1,607,400.01	0.00
ANTICIPO A CONTRATISTAS POR OBRAS PÚBLICAS A CORTO PLAZO	69,516.15	0.00	0.00	0.00	69,516.15	0.00
ACTIVO NO CIRCULANTE	444,325,749.66	0.00	1,523,107.56	0.00	445,848,857.22	0.00
DERECHOS A RECIBIR EFFECTIVO O EQUIVALENTES A LARGO PLAZO	52,963.20	0.00	0.00	0.00	52,963.20	0.00
DEUDORES DIVERSOS A LARGO PLAZO	52,963.20	0.00	0.00	0.00	52,963.20	0.00
BIENES INMUEBLES, INFRAESTRUCTURA Y CONSTRUCCIONES EN PROCESO	332,978,527.90	0.00	1,523,107.56	0.00	334,501,635.46	0.00
TERRENOS	9,676,870.51	0.00	0.00	0.00	9,676,870.51	0.00
EDIFICIOS NO HABITACIONALES	111,416,201.01	0.00	0.00	0.00	111,416,201.01	0.00
CONSTRUCCIONES EN PROCESO EN BIENES DE DOMINIO PÚBLICO	186,302,273.20	0.00	1,523,107.56	0.00	187,825,380.76	0.00
CONSTRUCCIONES EN PROCESO EN BIENES PROPIOS	25,583,183.18	0.00	0.00	0.00	25,583,183.18	0.00
BIENES MUEBLES	110,853,448.57	0.00	0.00	0.00	110,853,448.57	0.00
MOBILIARIO Y EQUIPO DE ADMINISTRACIÓN	15,262,790.43	0.00	0.00	0.00	15,262,790.43	0.00
MOBILIARIO Y EQUIPO EDUCACIONAL Y RECREATIVO	926,036.03	0.00	0.00	0.00	926,036.03	0.00
EQUIPO E INSTRUMENTAL MÉDICO Y DE LABORATORIO	2,891.10	0.00	0.00	0.00	2,891.10	0.00
EQUIPO DE TRANSPORTE	56,918,585.20	0.00	0.00	0.00	56,918,585.20	0.00
EQUIPO DE DEFENSA Y SEGURIDAD	7,717,266.16	0.00	0.00	0.00	7,717,266.16	0.00
MAQUINARIA, OTROS EQUIPOS Y HERRAMIENTAS	30,025,879.65	0.00	0.00	0.00	30,025,879.65	0.00
ACTIVOS INTANGIBLES	440,809.99	0.00	0.00	0.00	440,809.99	0.00
SOFTWARE	440,809.99	0.00	0.00	0.00	440,809.99	0.00



MUNICIPIO DE TECOMAN, COL.
Sistema Integral de Contabilidad Gubernamental
BALANZA DE COMPROBACION
DEL 1 DE JULIO AL 31 DE JULIO DE 2017

Descripción	Saldo Anterior		Movimientos		Saldo Actual	
	Debe	Haber	Debe	Haber	Debe	Haber
PASIVO						
PASIVO CIRCULANTE	0.00	236,827,638.02	17,466,501.47	12,720,874.09	0.00	232,082,010.64
CUENTAS POR PAGAR A CORTO PLAZO	0.00	155,900,664.51	16,471,067.68	12,719,210.71	0.00	152,148,807.54
SERVICIOS PERSONALES POR PAGAR A CORTO PLAZO	0.00	3,120,146.31	504,723.56	923,155.12	0.00	3,538,577.87
PROVEEDORES POR PAGAR A CORTO PLAZO	0.00	15,396,572.36	4,401,984.19	3,720,960.40	0.00	14,715,548.57
CONTRATISTAS POR OBRAS PÚBLICAS POR PAGAR A CORTO PLAZO	0.00	5,899,817.65	1,210,637.30	345,299.04	0.00	5,034,479.39
PARTICIPACIONES Y APORTACIONES POR PAGAR A CORTO PLAZO	0.00	5,092.20	11,882.80	6,790.60	0.00	0.00
TRANSFERENCIAS OTORGADAS POR PAGAR A CORTO PLAZO	0.00	3,029,007.38	2,397,048.41	2,270,594.56	0.00	2,902,553.53
RETENCIONES Y CONTRIBUCIONES POR PAGAR A CORTO PLAZO	0.00	82,681,543.17	5,312,075.69	5,450,231.13	0.00	82,819,698.61
DEVOLUCIONES DE LA LEY DE INGRESO POR PAGAR A CORTO PLAZO	298,510.44	0.00	3,694.34	2,179.86	300,024.92	0.00
OTRAS CUENTAS POR PAGAR A CORTO PLAZO	0.00	46,066,995.88	2,629,021.39	0.00	0.00	43,437,974.49
PORCIÓN A CORTO PLAZO DE LA DEUDA PÚBLICA A LARGO PLAZO	0.00	67,208,790.43	995,433.79	0.00	0.00	66,213,356.64
PORCIÓN A CORTO PLAZO DE LA DEUDA PÚBLICA INTERNA	0.00	67,208,790.43	995,433.79	0.00	0.00	66,213,356.64
PROVISIONES A CORTO PLAZO	0.00	13,716,519.70	0.00	0.00	0.00	13,716,519.70
OTRAS PROVISIONES A CORTO PLAZO	0.00	13,716,519.70	0.00	0.00	0.00	13,716,519.70
OTROS PASIVOS A CORTO PLAZO	0.00	1,663.38	0.00	1,663.38	0.00	3,326.76
INGRESOS POR CLASIFICAR	0.00	1,663.38	0.00	1,663.38	0.00	3,326.76
HACIENDA PUBLICA/ PATRIMONIO						
HACIENDA PUBLICA/ PATRIMONIO CONTRIBUIDO	0.00	112,800,105.42	0.00	0.00	0.00	112,800,105.42
APORTACIONES	0.00	112,800,105.42	0.00	0.00	0.00	112,800,105.42
PATRIMONIO HACIENDA PUBLICA	0.00	112,800,105.42	0.00	0.00	0.00	112,800,105.42
HACIENDA PUBLICA/ PATRIMONIO GENERADO	0.00	141,104,569.09	116,535.02	45,710.91	0.00	141,033,744.98
RESULTADOS DE EJERCICIOS ANTERIORES	0.00	141,104,569.09	116,535.02	45,710.91	0.00	141,033,744.98
RESULTADO EJERCICIOS ANTERIORES 2008	56,597,924.79	0.00	0.00	0.00	56,597,924.79	0.00
RESULTADO EJERCICIO 2009	0.00	18,225,928.30	0.00	0.00	0.00	18,225,928.30
RESULTADO EJERCICIO 2010	0.00	5,967,780.44	0.00	0.00	0.00	5,967,780.44
RESULTADO EJERCICIO 2011	38,776,295.80	0.00	0.00	0.00	38,776,295.80	0.00
RESULTADO EJERCICIO 2012	0.00	11,110,264.16	0.00	0.00	0.00	11,110,264.16
RESULTADO EJERCICIO 2013	0.00	37,075,673.03	8,378.00	0.00	0.00	37,067,295.03
RESULTADO EJERCICIO 2014	0.00	56,844,305.41	0.00	0.00	0.00	56,844,305.41




MUNICIPIO DE TECOMAN, COL.
Sistema Integral de Contabilidad Gubernamental
BALANZA DE COMPROBACION
DEL 1 DE JULIO AL 31 DE JULIO DE 2017

Descripción	Saldo Anterior		Movimientos		Saldo Actual	
	Debe	Haber	Debe	Haber	Debe	Haber
RESULTADO EJERCICIO 2015	0.00	50,336,391.72	0.00	0.00	0.00	50,336,391.72
RESULTADOS EJERCICIO 2016	0.00	56,918,446.62	108,157.02	45,710.91	0.00	56,856,000.51
INGRESOS						
INGRESOS DE GESTIÓN	0.00	58,586,368.13	0.18	5,833,430.00	0.00	64,419,797.95
IMPUESTOS	0.00	31,688,875.34	0.18	3,545,352.32	0.00	35,234,227.48
IMPUESTO SOBRE LOS INGRESOS	0.00	122,910.16	0.00	0.00	0.00	122,910.16
IMPUESTOS SOBRE EL PATRIMONIO	0.00	24,542,207.83	0.18	2,460,743.63	0.00	27,002,951.28
IMPUESTO SOBRE LA PRODUCCIÓN, EL CONSUMO Y LAS TRANSACCIONES	0.00	4,868,994.84	0.00	343,098.17	0.00	5,212,093.01
ACCESORIOS	0.00	2,154,762.51	0.00	741,510.52	0.00	2,896,273.03
DERECHOS	0.00	16,246,046.48	0.00	2,505,781.07	0.00	18,751,827.55
DERECHOS POR EL USO, GOCE, APROVECHAMIENTO O EXPLOTACIÓN DE BIENES DE DOMINIO PÚBLICO	0.00	220,253.25	0.00	28,767.39	0.00	249,020.64
DERECHOS POR PRESTACIÓN DE SERVICIOS	0.00	11,421,412.32	0.00	1,622,412.66	0.00	13,043,824.98
ACCESORIOS	0.00	109,867.96	0.00	28,226.57	0.00	138,094.53
OTROS DERECHOS	0.00	4,494,512.95	0.00	826,374.45	0.00	5,320,887.40
PRODUCTOS DE TIPO CORRIENTE	0.00	1,054,654.14	0.00	110,245.62	0.00	1,164,899.76
PRODUCTOS DERIVADOS DEL USO Y APROVECHAMIENTO DE BIENES NO SUJETOS A RÉGIMEN DE DOMINIO PÚBLICO	0.00	1,012,450.00	0.00	95,777.77	0.00	1,108,227.77
OTROS PRODUCTOS QUE GENERAN INGRESOS CORRIENTES	0.00	42,204.14	0.00	14,467.85	0.00	56,671.99
APROVECHAMIENTOS DE TIPO CORRIENTE	0.00	9,596,792.17	0.00	-327,949.01	0.00	9,268,843.16
MULTAS	0.00	897,299.23	0.00	-411,095.22	0.00	486,204.01
OTROS APROVECHAMIENTOS	0.00	8,699,492.94	0.00	83,146.21	0.00	8,782,639.15
PARTICIPACIONES, APORTACIONES, TRANSFERENCIAS, ASIGNACIONES, SUBSIDIOS Y OTRAS AYUDAS	0.00	153,664,215.92	4,658,994.31	26,677,382.76	0.00	175,682,604.37
PARTICIPACIONES Y APORTACIONES	0.00	153,664,215.92	4,658,994.31	26,677,382.76	0.00	175,682,604.37
PARTICIPACIONES	0.00	80,745,193.53	4,658,994.31	19,901,818.67	0.00	95,988,017.89
APORTACIONES	0.00	61,957,320.67	0.00	5,861,209.00	0.00	67,818,529.67
CONVENIOS	0.00	10,961,701.72	0.00	914,355.09	0.00	11,876,056.81
OTROS INGRESOS	0.00	2,616,000.00	0.00	0.00	0.00	2,616,000.00
INGRESOS EXTRAORDINARIOS	0.00	2,616,000.00	0.00	0.00	0.00	2,616,000.00
ENDEUDAMIENTO INTERNO	0.00	2,616,000.00	0.00	0.00	0.00	2,616,000.00
GASTOS Y OTRAS PÉRDIDAS						
GASTOS DE FUNCIONAMIENTO	164,968,317.51	0.00	24,579,606.97	4,732,948.49	184,814,975.99	0.00
SERVICIOS PERSONALES	129,906,677.53	0.00	20,274,721.52	4,646,696.99	145,534,702.06	0.00




MUNICIPIO DE TECOMAN, COL.
Sistema Integral de Contabilidad Gubernamental
BALANZA DE COMPROBACION
DEL 1 DE JULIO AL 31 DE JULIO DE 2017

Descripción	Saldo Anterior		Movimientos		Saldo Actual	
	Debe	Haber	Debe	Haber	Debe	Haber
REMUNERACIONES AL PERSONAL DE CARÁCTER PERMANENTE	63,297,577.83	0.00	10,671,600.28	0.00	73,969,178.11	0.00
REMUNERACIONES AL PERSONAL DE CARÁCTER TRANSITORIO	4,768,758.73	0.00	876,851.61	0.00	5,645,610.34	0.00
REMUNERACIONES ADICIONALES Y ESPECIALES	27,724,159.96	0.00	1,764,132.56	0.00	29,488,292.52	0.00
SEGURIDAD SOCIAL	8,676,738.05	0.00	4,257,871.99	4,646,696.99	8,287,913.05	0.00
OTRAS PRESTACIONES SOCIALES Y ECONOMICAS	25,439,442.96	0.00	2,704,265.08	0.00	28,143,708.04	0.00
MATERIALES Y SUMINISTROS	12,686,848.02	0.00	1,479,851.59	62,503.52	14,104,196.09	0.00
MATERIALES DE ADMINISTRACION, EMISION DE DOCUMENTOS Y ARTICULOS OFICIALES	322,305.27	0.00	86,074.21	0.00	408,379.48	0.00
ALIMENTOS Y UTENSILIOS	28,384.19	0.00	837.96	0.00	29,222.15	0.00
MATERIALES Y ARTICULOS DE CONSTRUCCION Y DE REPARACION	665,005.87	0.00	127,723.16	11,060.60	781,668.43	0.00
PRODUCTOS QUIMICOS, FARMACEUTICOS Y DE LABORATORIO	4,087.86	0.00	2,717.87	0.00	6,805.73	0.00
COMBUSTIBLES, LUBRICANTES Y ADITIVOS	6,744,697.51	0.00	1,201,732.02	51,442.92	7,894,986.61	0.00
VESTUARIO, BLANCOS, PRENDAS DE PROTECCION Y ARTICULOS DEPORTIVOS	3,903,643.00	0.00	0.00	0.00	3,903,643.00	0.00
MATERIALES Y SUMINISTROS PARA SEGURIDAD	1,735.00	0.00	0.00	0.00	1,735.00	0.00
HERRAMIENTAS, REFACCIONES Y ACCESORIOS MENORES	1,016,989.32	0.00	60,766.37	0.00	1,077,755.69	0.00
SERVICIOS GENERALES	22,374,791.96	0.00	2,825,033.86	23,747.98	25,176,077.84	0.00
SERVICIOS BÁSICOS	12,963,520.88	0.00	2,271,471.32	0.00	15,234,992.20	0.00
SERVICIOS DE ARRENDAMIENTO	339,144.58	0.00	54,566.40	0.00	393,710.98	0.00
SERVICIOS PROFESIONALES, CIENTÍFICOS Y TÉCNICOS Y OTROS SERVICIOS	5,773,501.64	0.00	62,763.30	5,759.99	5,830,504.95	0.00
SERVICIOS FINANCIEROS, BANCARIOS Y COMERCIALES	439,198.85	0.00	9,581.57	0.00	448,780.42	0.00
SERVICIOS DE INSTALACION, REPARACION, MANTENIMIENTO Y CONSERVACION	566,800.08	0.00	81,325.45	5,759.99	642,365.54	0.00
SERVICIOS DE COMUNICACION SOCIAL Y PUBLICIDAD	415,361.16	0.00	73,080.00	0.00	488,441.16	0.00
SERVICIOS DE TRASLADO Y VIATICOS	53,667.89	0.00	7,095.00	0.00	60,762.89	0.00
SERVICIOS OFICIALES	1,313,915.01	0.00	179,806.02	0.00	1,493,721.03	0.00
OTROS SERVICIOS GENERALES	509,681.87	0.00	85,344.80	12,228.00	582,798.67	0.00
TRANSFERENCIAS, ASIGNACIONES, SUBSIDIOS Y OTRAS AYUDAS	14,497,487.62	0.00	2,265,317.56	60,636.20	16,702,168.98	0.00
TRANSFERENCIAS INTERNAS Y ASIGNACIONES AL SECTOR PÚBLICO	12,437,500.00	0.00	1,816,000.00	0.00	14,253,500.00	0.00
TRANSFERENCIAS INTERNAS AL SECTOR PÚBLICO	12,437,500.00	0.00	1,816,000.00	0.00	14,253,500.00	0.00
SUBSIDIOS Y SUBENCIONES	582,088.00	0.00	96,848.00	0.00	678,936.00	0.00



MUNICIPIO DE TECOMAN, COL.
Sistema Integral de Contabilidad Gubernamental
BALANZA DE COMPROBACION
DEL 1 DE JULIO AL 31 DE JULIO DE 2017

Descripción	Saldo Anterior		Movimientos		Saldo Actual	
	Debe	Haber	Debe	Haber	Debe	Haber
SUBSIDIOS	582,088.00	0.00	96,848.00	0.00	678,936.00	0.00
AYUDAS SOCIALES	1,458,765.62	0.00	349,280.56	60,636.20	1,747,409.98	0.00
AYUDAS SOCIALES A PERSONAS	774,550.09	0.00	328,580.56	58,886.20	1,044,244.45	0.00
AYUDAS SOCIALES A INSTITUCIONES	684,215.53	0.00	20,700.00	1,750.00	703,165.53	0.00
PENSIONES Y JUBILACIONES	19,134.00	0.00	3,189.00	0.00	22,323.00	0.00
JUBILACIONES	19,134.00	0.00	3,189.00	0.00	22,323.00	0.00
PARTICIPACIONES Y APORTACIONES	175,671.90	0.00	3,396.80	3,393.80	175,674.90	0.00
PARTICIPACIONES	175,671.90	0.00	3,396.80	3,393.80	175,674.90	0.00
PARTICIPACIONES DE LA FEDERACIÓN A ENTIDADES FEDERATIVAS Y MUNICIPIOS	175,671.90	0.00	3,396.80	3,393.80	175,674.90	0.00
INTERESES, COMISIONES Y OTROS GASTOS DE LA DEUDA PÚBLICA	1,815,589.45	0.00	324,372.23	0.00	2,139,961.68	0.00
INTERESES DE LA DEUDA PUBLICA	1,815,589.45	0.00	324,372.23	0.00	2,139,961.68	0.00
INTERESES DE LA DEUDA PÚBLICA INTERNA	1,815,589.45	0.00	324,372.23	0.00	2,139,961.68	0.00
OTROS GASTOS Y PÉRDIDAS EXTRAORDINARIAS	0.00	0.02	0.00	0.00	0.00	0.02
OTROS GASTOS	0.00	0.02	0.00	0.00	0.00	0.02
OTROS GASTOS VARIOS	0.00	0.02	0.00	0.00	0.00	0.02
CUENTAS DE CIERRE CONTABLE						
CUENTAS DE ORDEN CONTABLES						
CUENTAS DE ORDEN PRESUPUESTARIAS						
LEY DE INGRESOS	0.00	0.00	74,339,614.50	74,339,614.50	0.00	0.00
LEY DE INGRESOS ESTIMADA	345,234,310.11	0.00	0.00	0.00	345,234,310.11	0.00
IMPUESTOS	38,231,065.39	0.00	0.00	0.00	38,231,065.39	0.00
DERECHOS	25,231,950.42	0.00	0.00	0.00	25,231,950.42	0.00
PRODUCTOS DE TIPO CORRIENTE	1,682,379.96	0.00	0.00	0.00	1,682,379.96	0.00
APROVECHAMIENTOS DE TIPO CORRIENTE	3,938,689.17	0.00	0.00	0.00	3,938,689.17	0.00
PARTICIPACIONES Y APORTACIONES.	276,150,225.17	0.00	0.00	0.00	276,150,225.17	0.00
LEY DE INGRESOS POR EJECUTAR	0.00	150,546,870.06	32,510,812.76	4,658,994.49	0.00	122,695,051.79
IMPUESTOS	0.00	6,542,190.05	3,545,352.32	0.18	0.00	2,996,837.91
DERECHOS	0.00	8,985,903.94	2,505,781.07	0.00	0.00	6,480,122.87
PRODUCTOS DE TIPO CORRIENTE	0.00	627,725.82	110,245.62	0.00	0.00	517,480.20
APROVECHAMIENTOS DE TIPO CORRIENTE	5,658,103.00	0.00	-327,949.01	0.00	5,330,153.99	0.00
PARTICIPACIONES Y APORTACIONES.	0.00	142,665,153.25	26,677,382.76	4,658,994.31	0.00	120,646,764.80
INGRESOS DERIVADOS DE FINANCIAMIENTOS	2,616,000.00	0.00	0.00	0.00	2,616,000.00	0.00
MODIFICACIONES A LA LEY DE INGRESOS ESTIMADA	20,179,144.00	0.00	0.00	0.00	20,179,144.00	0.00
PARTICIPACIONES Y APORTACIONES.	20,179,144.00	0.00	0.00	0.00	20,179,144.00	0.00




MUNICIPIO DE TECOMAN, COL.
Sistema Integral de Contabilidad Gubernamental
BALANZA DE COMPROBACION
DEL 1 DE JULIO AL 31 DE JULIO DE 2017

Descripción	Saldo Anterior		Movimientos		Saldo Actual	
	Debe	Haber	Debe	Haber	Debe	Haber
LEY DE INGRESOS DEVENGADA	0.00	0.00	37,169,807.25	37,169,807.25	0.00	0.00
IMPUESTOS	0.00	0.00	3,545,352.50	3,545,352.50	0.00	0.00
DERECHOS	0.00	0.00	2,505,781.07	2,505,781.07	0.00	0.00
PRODUCTOS DE TIPO CORRIENTE	0.00	0.00	110,245.62	110,245.62	0.00	0.00
APROVECHAMIENTOS DE TIPO CORRIENTE	0.00	0.00	-327,949.01	-327,949.01	0.00	0.00
PARTICIPACIONES Y APORTACIONES.	0.00	0.00	31,336,377.07	31,336,377.07	0.00	0.00
LEY DE INGRESOS RECAUDADA	0.00	214,866,584.05	4,658,994.49	32,510,812.76	0.00	242,718,402.32
IMPUESTOS	0.00	31,688,875.34	0.18	3,545,352.32	0.00	35,234,227.48
DERECHOS	0.00	16,246,046.48	0.00	2,505,781.07	0.00	18,751,827.55
PRODUCTOS DE TIPO CORRIENTE	0.00	1,054,654.14	0.00	110,245.62	0.00	1,164,899.76
APROVECHAMIENTOS DE TIPO CORRIENTE	0.00	9,596,792.17	0.00	-327,949.01	0.00	9,268,843.16
PARTICIPACIONES Y APORTACIONES.	0.00	153,664,215.92	4,658,994.31	26,677,382.76	0.00	175,682,604.37
INGRESOS DERIVADOS DE FINANCIAMIENTOS	0.00	2,616,000.00	0.00	0.00	0.00	2,616,000.00
PRESUPUESTO DE EGRESOS	0.00	0.00	143,438,526.05	143,438,526.05	0.00	0.00
PRESUPUESTO DE EGRESOS APROBADO	0.00	345,234,310.11	0.00	0.00	0.00	345,234,310.11
SERVICIOS PERSONALES (APROBADO)	0.00	212,077,616.09	0.00	0.00	0.00	212,077,616.09
MATERIALES Y SUMINISTROS (APROBADO)	0.00	18,127,747.27	0.00	0.00	0.00	18,127,747.27
SERVICIOS GENERALES (APROBADO)	0.00	27,029,693.23	0.00	0.00	0.00	27,029,693.23
TRANSFERENCIAS, ASIGNACIONES, SUBSIDIOS Y OTRAS AYUDAS (APROBADO)	0.00	25,873,684.62	0.00	0.00	0.00	25,873,684.62
BIENES MUEBLES, INMUEBLES E INTANGIBLES (APROBADO)	0.00	2,511,600.00	0.00	0.00	0.00	2,511,600.00
INVERSION PUBLICA (APROBADO)	0.00	42,104,637.00	0.00	0.00	0.00	42,104,637.00
PARTICIPACIONES Y APORTACIONES (APROBADO)	0.00	204,357.96	0.00	0.00	0.00	204,357.96
DEUDA PUBLICA (APROBADO)	0.00	17,304,973.94	0.00	0.00	0.00	17,304,973.94
PRESUPUESTO DE EGRESOS POR EJERCER	132,852,093.71	0.00	4,796,978.49	31,284,419.36	106,364,652.84	0.00
SERVICIOS PERSONALES (POR EJERCER)	82,382,384.16	0.00	4,646,696.99	20,273,167.12	66,755,914.03	0.00
MATERIALES Y SUMINISTROS (POR EJERCER)	9,507,276.67	0.00	62,503.52	1,639,214.42	7,930,565.77	0.00
SERVICIOS GENERALES (POR EJERCER)	9,075,609.90	0.00	23,747.98	2,812,301.77	6,287,056.11	0.00
TRANSFERENCIAS, ASIGNACIONES, SUBSIDIOS Y OTRAS AYUDAS (POR EJERCER)	11,646,197.00	0.00	60,636.20	2,265,317.56	9,441,515.64	0.00
BIENES MUEBLES, INMUEBLES E INTANGIBLES (POR EJERCER)	2,761,316.64	0.00	0.00	0.00	2,761,316.64	0.00
INVERSION PUBLICA (POR EJERCER)	49,979,637.00	0.00	0.00	2,971,215.67	47,008,421.33	0.00
PARTICIPACIONES Y APORTACIONES (POR EJERCER)	28,686.06	0.00	3,393.80	3,396.80	28,683.06	0.00
DEUDA PUBLICA (POR EJERCER)	0.00	32,529,013.72	0.00	1,319,806.02	0.00	33,848,819.74
MODIFICACIONES AL PRESUPUESTO DE EGRESOS APROBADO	0.00	36,110,291.23	0.00	0.00	0.00	36,110,291.23




MUNICIPIO DE TECOMAN, COL.
Sistema Integral de Contabilidad Gubernamental
BALANZA DE COMPROBACION
DEL 1 DE JULIO AL 31 DE JULIO DE 2017

Descripción	Saldo Anterior		Movimientos		Saldo Actual	
	Debe	Haber	Debe	Haber	Debe	Haber
SERVICIOS PERSONALES (MODIFICADO)	0.00	213,000.00	0.00	0.00	0.00	213,000.00
MATERIALES Y SUMINISTROS (MODIFICADO)	0.00	4,379,172.73	0.00	0.00	0.00	4,379,172.73
SERVICIOS GENERALES (MODIFICADO)	0.00	4,601,511.00	0.00	0.00	0.00	4,601,511.00
TRANSFERENCIAS, ASIGNACIONES, SUBSIDIOS Y OTRAS AYUDAS (MODIFICADO)	0.00	270,000.00	0.00	0.00	0.00	270,000.00
BIENES MUEBLES, INMUEBLES E INTANGIBLES (MODIFICADO)	0.00	2,925,608.00	0.00	0.00	0.00	2,925,608.00
INVERSION PUBLICA (MODIFICADO)	0.00	23,720,999.50	0.00	0.00	0.00	23,720,999.50
PRESUPUESTO DE EGRESOS COMPROMETIDO	6,418,784.71	0.00	36,081,397.85	34,488,213.40	8,011,969.16	0.00
SERVICIOS PERSONALES (COMPOMETIDO)	1,554.40	0.00	24,919,864.11	24,921,418.51	0.00	0.00
MATERIALES Y SUMINISTROS (COMPOMETIDO)	312,795.31	0.00	1,701,717.94	1,542,355.11	472,158.14	0.00
SERVICIOS GENERALES (COMPOMETIDO)	180,802.37	0.00	2,836,049.75	2,848,781.84	168,070.28	0.00
TRANSFERENCIAS, ASIGNACIONES, SUBSIDIOS Y OTRAS AYUDAS (COMPOMETIDO)	0.00	0.00	2,325,953.76	2,325,953.76	0.00	0.00
BIENES MUEBLES, INMUEBLES E INTANGIBLES (COMPOMETIDO)	7,210.56	0.00	0.00	0.00	7,210.56	0.00
INVERSION PUBLICA (COMPOMETIDO)	5,916,422.07	0.00	2,971,215.67	1,523,107.56	7,364,530.18	0.00
PARTICIPACIONES Y APORTACIONES (COMPOMETIDO)	0.00	0.00	6,790.60	6,790.60	0.00	0.00
DEUDA PUBLICA (COMPOMETIDO)	0.00	0.00	1,319,806.02	1,319,806.02	0.00	0.00
PRESUPUESTO DE EGRESOS DEVENGADO	937,120.86	0.00	35,501,039.96	36,364,199.67	73,961.15	0.00
SERVICIOS PERSONALES (DEVENGADO)	0.00	0.00	24,921,418.51	24,921,418.51	0.00	0.00
MATERIALES Y SUMINISTROS (DEVENGADO)	12,380.00	0.00	1,900,987.24	1,893,447.24	19,920.00	0.00
SERVICIOS GENERALES (DEVENGADO)	10,620.96	0.00	2,852,261.84	2,852,261.84	10,620.96	0.00
TRANSFERENCIAS, ASIGNACIONES, SUBSIDIOS Y OTRAS AYUDAS (DEVENGADO)	0.00	0.00	2,323,903.76	2,323,903.76	0.00	0.00
BIENES MUEBLES, INMUEBLES E INTANGIBLES (DEVENGADO)	0.00	0.00	237,660.80	237,660.80	0.00	0.00
INVERSION PUBLICA (DEVENGADO)	870,699.71	0.00	1,938,211.19	2,808,910.90	0.00	0.00
PARTICIPACIONES Y APORTACIONES (DEVENGADO)	0.00	0.00	6,790.60	6,790.60	0.00	0.00
DEUDA PUBLICA (DEVENGADO)	43,420.19	0.00	1,319,806.02	1,319,806.02	43,420.19	0.00
PRESUPUESTO DE EGRESOS EJERCIDO	39,111,497.78	0.00	36,299,762.09	36,569,152.71	38,842,107.16	0.00
SERVICIOS PERSONALES (EJERCIDO)	4,193,200.39	0.00	24,935,970.00	24,442,198.50	4,686,971.89	0.00
MATERIALES Y SUMINISTROS (EJERCIDO)	2,282,428.53	0.00	1,838,569.89	2,544,096.49	1,576,901.93	0.00
SERVICIOS GENERALES (EJERCIDO)	1,106,878.43	0.00	2,884,264.52	2,614,258.37	1,376,884.58	0.00
TRANSFERENCIAS, ASIGNACIONES, SUBSIDIOS Y OTRAS AYUDAS (EJERCIDO)	438,242.12	0.00	2,264,767.56	2,385,338.06	317,671.62	0.00
BIENES MUEBLES, INMUEBLES E INTANGIBLES (EJERCIDO)	0.00	0.00	237,660.80	237,660.80	0.00	0.00



MUNICIPIO DE TECOMAN, COL.
Sistema Integral de Contabilidad Gubernamental
BALANZA DE COMPROBACION
DEL 1 DE JULIO AL 31 DE JULIO DE 2017

Descripción	Saldo Anterior		Movimientos		Saldo Actual	
	Debe	Haber	Debe	Haber	Debe	Haber
INVERSION PUBLICA (EJERCIDO)	0.00	0.00	2,808,910.90	2,808,910.90	0.00	0.00
PARTICIPACIONES Y APORTACIONES (EJERCIDO)	5,092.20	0.00	6,790.60	11,882.80	0.00	0.00
DEUDA PUBLICA (EJERCIDO)	31,085,656.11	0.00	1,322,827.82	1,524,806.79	30,883,677.14	0.00
PRESUPUESTO DE EGRESOS PAGADO	202,025,104.28	0.00	30,759,347.66	4,732,540.91	228,051,911.03	0.00
SERVICIOS PERSONALES (PAGADO)	125,713,477.14	0.00	19,795,501.51	4,661,248.48	140,847,730.17	0.00
MATERIALES Y SUMINISTROS (PAGADO)	10,392,039.49	0.00	2,122,960.84	7,626.17	12,507,374.16	0.00
SERVICIOS GENERALES (PAGADO)	21,257,292.57	0.00	2,587,030.39	55,750.66	23,788,572.30	0.00
TRANSFERENCIAS, ASIGNACIONES, SUBSIDIOS Y OTRAS AYUDAS (PAGADO)	14,059,245.50	0.00	2,326,751.86	1,500.00	16,384,497.36	0.00
BIENES MUEBLES, INMUEBLES E INTANGIBLES (PAGADO)	2,668,680.80	0.00	0.00	0.00	2,668,680.80	0.00
INVERSION PUBLICA (PAGADO)	9,058,877.72	0.00	2,393,807.27	0.00	11,452,684.99	0.00
PARTICIPACIONES Y APORTACIONES (PAGADO)	170,579.70	0.00	8,489.00	3,393.80	175,674.90	0.00
DEUDA PUBLICA (PAGADO)	18,704,911.36	0.00	1,524,806.79	3,021.80	20,226,696.35	0.00
CUENTAS DE CIERRE PRESUPUESTARIO						
TOTAL:	1,588,832,799.80	1,588,832,799.80	333,776,161.10	333,776,161.10	1,612,861,538.07	1,612,861,538.07



MUNICIPIO DE TECOMAN, COL.
Sistema Integral de Contabilidad Gubernamental
CONCILIACION ENTRE LOS EGRESOS PRESUPUESTARIOS Y LOS GASTOS CONTABLES
DEL 1 DE ENERO AL 31 DE JULIO DE 2017

Clave	Descripción	Importe	Total
1	TOTAL DE EGRESOS (PRESUPUESTARIOS)		266,967,979.34
2	MENOS EGRESOS PRESUPUESTARIOS NO CONTABLES		63,135,197.79
	<i>Mobiliario y equipo de administración</i>	0.00	
	<i>Mobiliario y equipo educacional y recreativo</i>	237,660.80	
	<i>Equipo e instrumental médico y de laboratorio</i>	0.00	
	<i>Vehículos y equipo de transporte</i>	2,330,100.00	
	<i>Equipo de defensa y seguridad</i>	0.00	
	<i>Maquinaria, otros equipos y herramientas</i>	100,920.00	
	<i>Activos biológicos</i>	0.00	
	<i>Bienes inmuebles</i>	0.00	
	<i>Activos intangibles</i>	0.00	
	<i>Obra pública en bienes propios</i>	750,000.00	
	<i>Acciones y participaciones de capital</i>	0.00	
	<i>Compra de títulos y valores</i>	0.00	
	<i>Inversiones en fideicomisos, mandatos y otros análogos</i>	0.00	
	<i>Provisiones para contingencias y otras erogaciones especiales</i>	0.00	
	<i>Amortización de la deuda pública</i>	7,101,880.01	
	<i>Adeudos de ejercicios fiscales anteriores (ADEFAS)</i>	41,911,951.99	
	<i>Otros Egresos Presupuestales No Contables</i>	10,702,684.99	
3	MAS GASTOS CONTABLES NO PRESUPUESTALES		-0.02
	<i>Estimaciones, depreciaciones, deterioros, obsolescencia y amortizaciones</i>	0.00	
	<i>Provisiones</i>	0.00	
	<i>Disminución de inventarios</i>	0.00	
	<i>Aumento por insuficiencia de estimaciones por pérdida o deterioro u obsolescencia</i>	0.00	
	<i>Aumento por insuficiencia de provisiones</i>	0.00	
	<i>Otros Gastos</i>	-0.02	
	<i>Otros Gastos Contables No Presupuestales</i>	0.00	
4	TOTAL DE GASTO CONTABLE (4 = 1 - 2 + 3)		203,832,781.53

PRESIDENCIA MUNICIPAL

JOSE GUADALUPE GARCIA NEGRETE
 PRESIDENTE MUNICIPAL

TESORERÍA MUNICIPAL


L.C.P. MARTHA ANGELICA VALENZUELA VERDUZCO
 TESORERA MUNICIPAL

DIRECCION DE EGRESOS

 DIRECTOR DE EGRESOS Y CONTABILIDAD


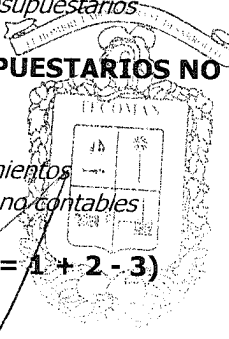
C.P. JUAN GABRIEL MADRIGAL GOMEZ

"BAJO PROTESTA DE DECIR VERDAD DECLARAMOS QUE LOS ESTADOS FINANCIEROS Y SUS NOTAS, SON RAZONABLEMENTE CORRECTOS Y SON REPOSABILIDAD DEL EMISOR"



MUNICIPIO DE TECOMAN, COL.
Sistema Integral de Contabilidad Gubernamental
CONCILIACION ENTRE LOS INGRESOS PRESUPUESTARIOS Y LOS INGRESOS CONTABLES
DEL 1 DE ENERO AL 31 DE JULIO DE 2017

Clave	Descripción	Importe	Total
1	INGRESOS PRESUPUESTARIOS		242,718,402.32
2	MAS INGRESOS CONTABLES NO PRESUPUESTARIOS		0.00
	<i>Incremento por variación de inventarios</i>	0.00	
	<i>Disminución del exceso de estimaciones por pérdida o deterioro u obsolescencia</i>	0.00	
	<i>Disminución del exceso de provisiones</i>	0.00	
	<i>Otros ingresos y beneficios varios</i>	0.00	
	<i>Otros ingresos contables no presupuestarios</i>	0.00	
3	MENOS INGRESOS PRESUPUESTARIOS NO CONTABLES		2,616,000.00
	<i>Productos de capital</i>	0.00	
	<i>Aprovechamientos capital</i>	0.00	
	<i>Ingresos derivados de financiamientos</i>	2,616,000.00	
	<i>Otros Ingresos presupuestarios no contables</i>	0.00	
4	INGRESOS CONTABLES (4 = 1 + 2 - 3)		240,102,402.32



TESORERA MUNICIPAL
L.C.P. MARTHA ANGELICA VALENZUELA VERDUZCO

PRESIDENTE MUNICIPAL
JOSE GUADALUPE GARCIA NEGRETE

DIRECCION DE EGRESOS Y CONTABILIDAD
C.P. JUAN GABRIEL MADRIGAL GOMEZ